

REPUBLIKA HRVATSKA
ZADARSKA ŽUPANIJA
OPĆINA PREKO
Općinsko vijeće

Na temelju članka 88.st.2. Zakona o Proračunu („NN“ 144/21) i članka 32. Statuta Općine Preko („Službeni glasnik Općine Preko“ broj 1/18,1/20 i 1/21) Općinsko vijeće Općine Preko na svojoj 21. sjednici održanoj dana 31. listopada 2024. godine donijelo je sljedeću:

ODLUKU
o
prihvaćanju polugodišnjeg izvještaja o izvršenju Proračuna Općine Preko za
2024. godinu

Članak 1.

Polugodišnji obračun Proračuna Općine Preko za 2024. godinu utvrđuje se:

- Ukupni ostvareni prihodi i primici u iznosu od	3.565.824,66 eura
- Ukupni izvršeni rashodi i izdaci u iznosu od	1.882.374,78 eura
Višak prihoda tekućeg razdoblja	662.588,42 eura
Višak prihoda i primitaka iz prethodnog razdoblja	1.020.861,46 eura
Višak prihoda raspoloživ u sljedećem razdoblju	1.683.449,88 eura

Članak 2.

Višak prihoda rasporediti će se na sljedeće proračunske godine sukladno donesenom Proračunu Općine Preko.

Članak 3.

S proračunskog računa ne smiju se isplaćivati izdaci koji nisu predviđeni u Proračunu.

Članak 4.

Polugodišnji izvještaj o izvršenju Proračuna Općine Preko za razdoblje od 1.1.2024. do 30.6.2024. sadrži Opći dio Proračuna kojeg čini Sažetak Računa prihoda i rashoda i Računa financiranja na razini razreda ekonomske klasifikacije, Račun prihoda i rashoda i Račun financiranja na razini odjeljka ekonomske klasifikacije i na razini skupine prema izvorima financiranja te rashode na razini skupine po funkcijskoj klasifikaciji, Posebni dio Proračuna po organizacijskoj i programskoj klasifikaciji, Obrazloženje Polugodišnjeg izvještaja o izvršenju Proračuna koje čini Obrazloženje Općeg dijela Proračuna i prikaz ostvarenog manjka odnosno viška Proračuna Općine Preko u izvještajnom razdoblju, Izvještaj o korištenju proračunske zalihe, Izvještaj o zaduživanju na domaćem i stranom tržištu novca i kapitala i Izvještaj o danim jamstvima i plaćanjima po protestiranim jamstvima.

Članak 5.

Ova Odluka stupa na snagu osmog dana od dana objave u „Službenom glasniku Općine Preko“.

OPĆINSKO VIJEĆE OPĆINE PREKO

KLASA:400-04/24-01/09
UR.BROJ: 2198-13-01-1-24-1
Preko, 31. listopada 2024. godine

Predsjednica Općinskog vijeća

Ingrid Melada, prof.,v.r.



OPĆINA PREKO

**OBRAZLOŽENJE UZ
POLUGODIŠNJI IZVJEŠTAJ O IZVRŠENJU PRORAČUNA OPĆINE
PREKO ZA 2024. GODINU**

Preko, rujan 2024.

SADRŽAJ

I. OPĆENITO O POLUGODIŠNJEM IZVJEŠTAJU O IZVRŠENJU PRORAČUNA OPĆINE PREKO ZA 2024. GODINU	3
1. Zakonska osnova izrade Polugodišnjeg izvještaja o izvršenju Proračuna za 2024.	3
2. Izvještavanje o izvršenju Proračuna u razdoblju od 1.1.2024. do 30.6.2024. – rokovi....	3
3. Sadržaj Polugodišnjeg izvještaja o izvršenju Proračuna Općine Preko za 2024.	4
II. IZVRŠENJE PRORAČUNA OPĆINE PREKO ZA RAZDOBLJE 1.1.2024. – 30.6.2024. GODINU – OPĆI DIO	5
1. Ostvareni prihodi i primici Proračuna Općine Preko u razdoblju od 1.1.2024. do 30.6.2024. godine.....	5
1.1. PRIHODI POSLOVANJA.....	9
1.2. PRIHODI OD PRODAJE NEFINANCIJSKE IMOVINE.....	12
1.3. PRIMICI OD FINANCIJSKE IMOVINE I ZADUŽIVANJA.....	12
1.4. UDIO OSTVARENIH PRIHODA PRORAČUNSKOG KORISNIKA.....	12
2. Izvršeni rashodi i izdaci Proračuna Općine Preko u razdoblju od 1.1.2024. do 30.6.2024. godine	13
2.1. RASHODI POSLOVANJA.....	18
2.2. RASHODI ZA NABAVU NEFINANCIJSKE IMOVINE.....	19
2.3. IZDACI ZA OTPLATU GLAVNICE PRIMLJENIH KREDITA I ZAJMOVA.....	20
2.4. UDIO IZVRŠENIH RASHODA PRORAČUNSKOG KORISNIKA.....	20
2.5. RASHODI I IZDACI PRORAČUNA U IZVJEŠTAJNOM RAZDOBLJU 2024. GODINE PREMA FUNKCIJSKOJ KLASIFIKACIJI.....	20
2.6. PRIHODI I PRIMICI I RASHODI I IZDACI PRORAČUNA U IZVJEŠTAJNOM RAZDOBLJU 2024. GODINE PREMA IZVORIMA FINANCIRANJA.....	21
2.7. RAČUN ZADUŽIVANJA/FINANCIRANJA.....	22
3. Posebni izvještaji u izvršenju Proračuna Općine Preko razdoblju od 1.1.2024. do 30.6.2024. godine	24
3.1. IZVJEŠTAJ O KORIŠTENJU PRORAČUNSKE ZALIHE.....	24
3.2. IZVJEŠTAJ O ZADUŽIVANJU NA DOMAĆEM I STRANOM TRŽIŠTU NOVCA I KAPITALA	24
3.3. IZVJEŠTAJ O DANIM JAMSTVIMA I PLAĆANJIMA PO PROTESTIRANIM JAMSTVIMA	24
III. ZAKLJUČAK.....	26

I. OPĆENITO O POLUGODIŠNJEM IZVJEŠTAJU O IZVRŠENJU PRORAČUNA OPĆINE PREKO ZA 2024. GODINU

- **Cilj ovog izvještaja** je pružiti informacije o izvršenju Proračuna Općine Preko u razdoblju od 1. siječnja 2024. do 30. lipnja 2024. godine
- **Polugodišnji izvještaj o izvršenju Proračuna** je dokument koji iskazuje na što su i u kojem iznosu utrošena sredstva općinskog Proračuna uključujući i sredstva proračunskih korisnika Općine Preko u razdoblju od 1. siječnja 2024. do 30. lipnja 2024. godine
- **Dokument se podnosi** Općinskom vijeću Općine Preko na donošenje te se dostavlja Ministarstvu financija RH i Državnom uredu za reviziju
- **Objavljuje se** u službenom glasilu i na mrežnoj stranici Općine Preko, na poveznicama: <https://www.opcina-preko.hr/sluzbeni-glasnik/>; <https://www.opcina-preko.hr/proracun/>

1. Zakonska osnova za izradu Polugodišnjeg izvještaja o izvršenju Proračuna Općine Preko za 2024. godinu

Polugodišnji izvještaj o izvršenju Proračuna Općine Preko za razdoblje od 1. siječnja 2024. do 30. lipnja 2024. godine; sastavljen je i podnosi se sukladno odredbama:

- Zakona o proračunu („Narodne novine“, broj 144/21, u daljnjem tekstu: Zakon)
- Pravilnika o polugodišnjem i godišnjem izvještaju o izvršenju Proračuna i financijskog plana („Narodne novine“, broj 85/23, u daljnjem tekstu: Pravilnik)
- Pravilnika o utvrđivanju proračunskih i izvanproračunskih korisnika državnog proračuna i proračunskih i izvanproračunskih korisnika jedinica lokalne i područne (regionalne) samouprave („Narodne novine“, broj 128/09, 142/14, 23/19 i 83/21)
- Pravilnika o proračunskim klasifikacijama („Narodne novine“, broj 26/10, 120/13 i 1/20),
- Pravilnika o proračunskom računovodstvu i računskom planu („Narodne novine“, broj 124/14, 115/15, 87/16, 3/18, 126/19 i 108/20)

2. Izvještavanje o izvršenju Proračuna Općine Preko u razdoblju od 1.1.2024. do 30.6.2024. godine – rokovi

Sukladno odredbama članka 88. Zakona i članka 54. Pravilnika:

- Upravni odjel za opće, pravne i ekonomske poslove Općine Preko, Polugodišnji izvještaj o izvršenju Proračuna Općine Preko dostavlja Općinskom načelniku najkasnije do 15. rujna 2024. godine
- Općinski načelnik podnosi prijedlog Polugodišnjeg izvještaja o izvršenju Proračuna Općine Preko Općinskom vijeću na donošenje najkasnije do 30. rujna 2024. godine

3. Sadržaj Polugodišnjeg izvještaja o izvršenju Proračuna Općine Preko za 2024. godinu

Sadržaj, izgled, podnošenje i donošenje polugodišnjeg izvještaja o izvršenju Proračuna i Financijskog plana proračunskih i izvanproračunskih korisnika, propisani su odredbama Zakona i Pravilnika.

Polugodišnji izvještaj o izvršenju Proračuna sadrži: opći dio, posebni dio, obrazloženje i posebne izvještaje.

1. **OPĆI DIO** čini:

- **Sažetak** Računa prihoda i rashoda i Računa financiranja na razini razreda ekonomske klasifikacije,
- **Izvještaj o prihodima i rashodima** prema ekonomskoj klasifikaciji na razini razreda, skupine, podskupine i odjeljka te Izvještaj o prihodima i rashodima prema izvorima financiranja na razini razreda i skupine,
- **Izvještaj o rashodima** prema funkcijskoj klasifikaciji na razini razreda i skupine,
- **Izvještaj računa financiranja** prema ekonomskoj klasifikaciji na razini razreda, skupine, podskupine i odjeljka te Izvještaj računa financiranja prema izvorima financiranja na razini razreda i skupine,

2. **POSEBNI DIO** Proračuna sadrži Izvještaj o izvršenju rashoda i izdataka proračuna jedinice lokalne i područne (regionalne) samouprave i njihovih proračunskih korisnika prema **organizacijskoj** i **programskoj klasifikaciji**, prema **izvorima financiranja i ekonomskoj klasifikaciji**, raspoređenih u programe koji se sastoje od aktivnosti i projekata,

3. **OBRAZLOŽENJE** izvršenja prihoda i primitaka, rashoda i izdataka s prikazom utvrđenog rezultata (viška/manjka) za razdoblje od 1.1.2024. do 30.6.2024. godine koje sadrži Obrazloženje općeg dijela Polugodišnjeg izvještaja o izvršenju Proračuna Općine Preko za 2024. godinu sukladno članku 17., st. 1. Pravilnika

4. **POSEBNI IZVJEŠTAJI** koje u Polugodišnjem izvještaju o izvršenju Proračuna čine:

- Izvještaj o korištenju proračunske zalihe,
- Izvještaj o zaduživanju na domaćem i stranom tržištu novca i kapitala,
- Izvještaj o danim jamstvima i plaćanjima po protestiranim jamstvima,

Polugodišnji izvještaj o izvršenju Proračuna Općine Preko za 2024. godinu ujedno je i konsolidirani izvještaj o izvršenju Proračuna u kojem su obuhvaćeni prihodi i rashodi Proračuna i proračunskih korisnika. Općina Preko ima jednog **proračunskog korisnika:**

Dječji vrtić Lastavica (u nastavku: DV Lastavica)

Opći dio polugodišnjeg i godišnjeg izvještaja o izvršenju proračuna sadrži izvorni plan ako od donošenja proračuna nije bilo Izmjena i dopuna proračuna niti izvršenih preraspodjela odnosno rebalans i tekući plan ako je od donošenja proračuna bilo Izmjena i dopuna proračuna ili naknadno izvršenih preraspodjela. Kako od donošenja proračuna nije bilo Izmjena i dopuna proračuna niti preraspodjela; tekući plan proračuna jednak je izvornom planu proračuna. Novčani iznosi u Polugodišnjem izvještaju o izvršenju Proračuna iskazani su u eurima i eurocentima – službenoj valuti Republike Hrvatske.

II. IZVRŠENJE PRORAČUNA OPĆINE PREKO ZA RAZDOBLJE OD 1.1.2024. DO 30.6.2024. – OPĆI DIO

1. Ostvareni prihodi i primici Proračuna Općine Preko u razdoblju od 1.1.2024. do 30.6.2024. godine

Tablični prikaz sadrži **Sažetak Računa prihoda i rashoda i Računa financiranja** u kojem su prikazani ostvareni ukupni prihodi i primici te izvršeni ukupni rashodi i izdaci na razini razreda ekonomske klasifikacije kao i raspoloživa sredstva iz prethodne godine te prijenos viška/manjka sredstava u slijedeće proračunsko razdoblje:

Tablica 1. **SAŽETAK** Računa prihoda i rashoda i Računa financiranja

Za razdoblje od 01.01.2024. do 30.06.2024.						
Brojčana oznaka i naziv	Ostvarenje 1.-6.2023.	Izvorni plan ili rebalans 2024.*	Tekući plan 2024.*	Ostvarenje 1.-6.2024.	Indeks	Indeks*
1	2	3	4	5	6=5/2*100	7=5/4*100
SAŽETAK RAČUNA PRIHODA I RASHODA						
PRIHODI UKUPNO	2.256.710,04	7.563.062,00	7.563.062,00	2.364.660,17	104,78%	31,27%
6 PRIHODI POSLOVANJA	2.202.320,04	7.163.062,00	7.163.062,00	2.186.956,27	99,30%	30,53%
7 PRIHODI OD PRODAJE NEFINANCIJSKE IMOVINE	54.390,00	400.000,00	400.000,00	177.703,90	326,72%	44,43%
RASHODI UKUPNO	1.584.204,02	8.610.365,00	8.610.365,00	1.872.136,46	118,18%	21,74%
3 RASHODI POSLOVANJA	1.288.651,31	3.642.128,50	3.642.128,50	1.338.600,46	103,88%	36,75%
4 RASHODI ZA NABAVU NEFINANCIJSKE IMOVINE	295.552,71	4.968.236,50	4.968.236,50	533.536,00	180,52%	10,74%
RAZLIKA - VIŠAK MANJAK	672.506,02	-1.047.303,00	-1.047.303,00	492.523,71	73,24%	-47,03%
SAŽETAK RAČUNA FINANCIRANJA						
8 PRIMICI OD FINANCIJSKE IMOVINE I ZADUŽIVANJA	0,00	663.614,00	663.614,00	180.303,03	0,00%	27,17%
5 IZDACI ZA FINANCIJSKU IMOVINU I OTPLATU ZAJMOVA	6.835,01	39.635,00	39.635,00	10.238,32	149,79%	25,83%
RAZLIKA PRIMITAKA I IZDATAKA	-6.835,01	623.979,00	623.979,00	170.064,71	-2.488,14%	27,25%
UKUPAN DONOS VIŠKA/MANJKA IZ PRETHODNE(IH) GODINA	359.317,03	423.324,00	423.324,00	1.020.861,46	284,11%	241,15%
PRIJENOS VIŠKA/MANJKA U SLJEDEĆE RAZDOBLJE	1.024.988,04	0,00	0,00	1.683.449,88	164,24%	0,00%

Iz iskazanih podataka vidljivo je da je u izvještajnom razdoblju 2024. godine **ukupno ostvarenje prihoda i primitaka** Proračuna Općine Preko bilo u iznosu od **3.565.824,66 eura**, a **ukupno izvršenje rashoda i izdataka** u iznosu od **1.882.374,78 eura** čime je ostvaren višak prihoda i primitaka u odnosu na rashode i izdatke u visini od **1.683.449,88 eura**.

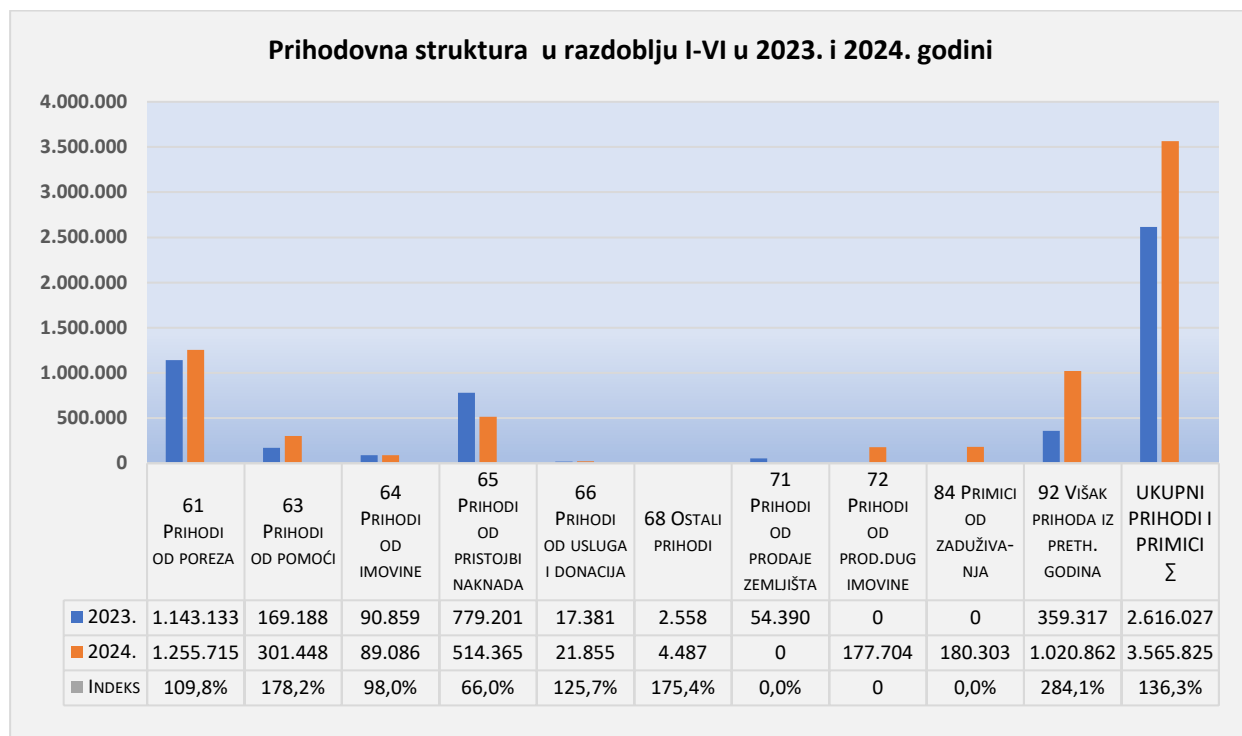
U rezultat poslovanja uključena su raspoloživa sredstva iz prethodne godine u iznosu od 1.020.861,46 eura. Iako sam višak (rezultat) nije prihod, njegovo neuključivanje u plan i izvršenje planiranog korištenja viška znači kršenje članka 10. Zakona (*načelo uravnoteženosti*) bez obzira što su Pravilnikom navedeni samo prihodi i rashodi. U tablici 2. daje se pregled raspoloživih sredstava iz prethodnih godina.

Tablica 2. **RASPOLOŽIVA SREDSTVA** iz prethodnih godina

		Raspoloživa sredstva iz prethodnih godina						
		Za razdoblje od 01.01.2024. do 30.06.2024.						
Konto	Vrsta prihoda	Sveukupno:	359.317,03	423.324,00	423.324,00	1.020.861,46	284,11	241,15
		Ostvarenje 1.-6.2023.	Izvorni plan ili rebalans 2024.*	Tekući plan 2024.*	Ostvarenje 1.-6.2024.	Indeks	Indeks**	
		1	2	3	4	5=4/1*100	6=4/3*100	
9	Vlastiti izvori	359.317,03	423.324,00	423.324,00	1.020.861,46	284,11	241,15	
92	Rezultat poslovanja	359.317,03	423.324,00	423.324,00	1.020.861,46	284,11	241,15	
922	Višak/manjak prihoda	359.317,03	423.324,00	423.324,00	1.020.861,46	284,11	241,15	
9221	Višak prihoda	359.317,03	423.324,00	423.324,00	1.020.861,46	284,11	241,15	

Ukupno izvršenje prihoda i primitaka Proračuna u razdoblju od 1.1.2024. do 30.6.2024. godine je bilo u iznosu od **3.565.824,66 eura** što predstavlja izvršenje od 41,2 % u odnosu na plan i povećanje od 36,3% u odnosu na isto izvještajno razdoblje 2023. godine U grafikonu 1. daje se strukturni pregled ukupno ostvarenih prihoda i primitaka u izvještajnom razdoblju 2023. i 2024. godine.

Grafikon 1. Usporedba prihodovne strukture u razdoblju siječanj – lipanj 2023. i 2024. godine



Kao što je vidljivo iz grafikona 1., na povećanje od 36,3% ukupno ostvarenih prihoda i primitaka u izvještajnom razdoblju 2024. godine u odnosu na isto izvještajno razdoblje 2023. godine, najviše je utjecao rast prihoda od poreza, prihoda od pomoći te prihoda od prodaje nefinancijske imovine. U tablici 3. daje se prikaz ukupno ostvarenih prihoda i primitaka u izvještajnom razdoblju 2023. i 2024. godine prema ekonomskoj klasifikaciji, vrsti prihoda i izvorima financiranja (U tablici je Plan proračuna i ostvarenje prihoda i primitaka iskazano na razini razreda, skupine, podskupine i odjeljka).

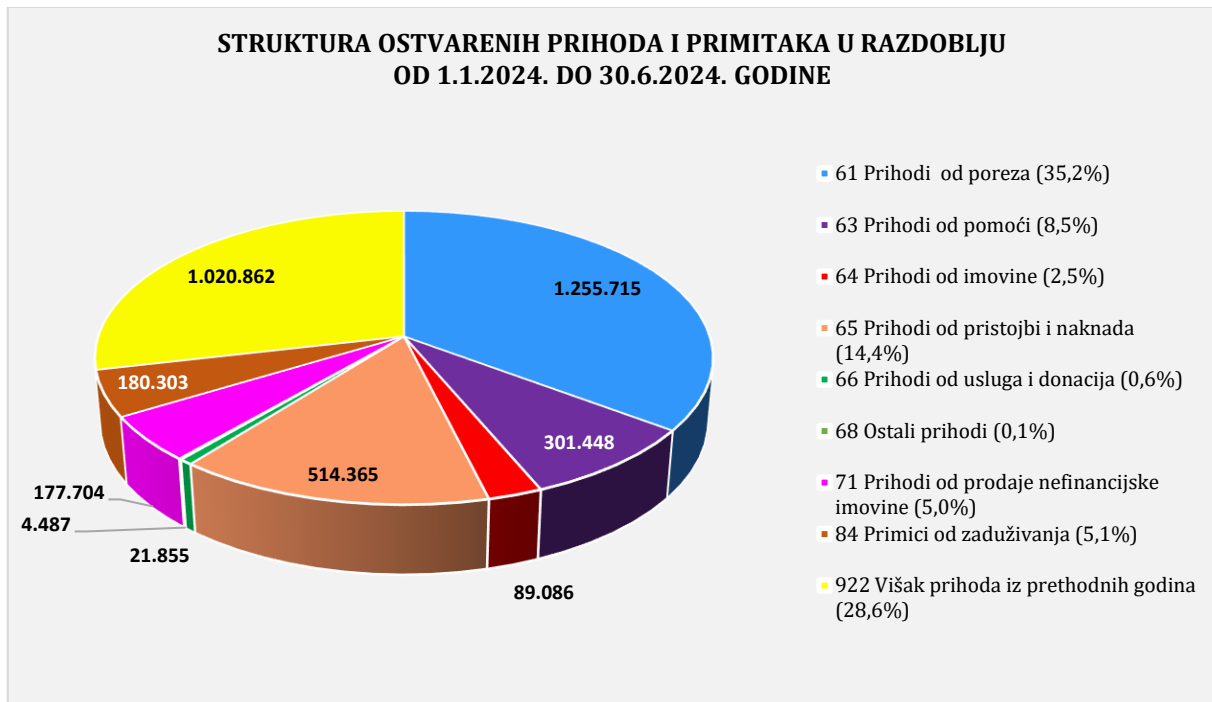
Tablica 3. RAČUN PRIHODA – Ostvareni prihodi i primici Općine Preko u razdoblju od I – VI 2024. godine

Račun prihoda - konsolidirani							
Za razdoblje od 01.01.2024. do 30.06.2024.							
Sveukupno		2.616.027,07	8.650.000,00	8.650.000,00	3.565.824,66	136,31	41,22
Konto	Vrsta prihoda / Izvor financiranja	Ostvarenje 1.-6.2023. 1	Izvorni plan ili rebalans 2024.* 2	Tekuci plan 2024.* 3	Ostvarenje 1.-6.2024. 4	Indeks 5=4/1*100	Indeks** 6=4/3*100
6	Prihodi poslovanja	2.202.320,04	7.163.062,00	7.163.062,00	2.186.956,27	99,30	30,53
61	Prihodi od poreza	1.143.132,75	2.507.200,00	2.507.200,00	1.255.715,26	109,85	50,08
	<i>11, Opći prihodi i primici</i>	<i>1.143.132,75</i>	<i>2.507.200,00</i>	<i>2.507.200,00</i>	<i>1.255.715,26</i>	<i>109,85</i>	<i>50,08</i>
611	Porez i prirez na dohodak	681.934,01	1.295.000,00	1.295.000,00	728.365,07	106,81	56,24
6111	Porez i prirez na dohodak od nesamostalnog rada	537.833,10	1.295.000,00	1.295.000,00	650.360,76	120,92	50,22
6112	Porez i prirez na dohodak od samostalnih djelatnosti	34.322,11	0,00	0,00	60.581,10	176,51	0,00
6113	Porez i prirez na dohodak od imovine i imovinskih prava	62.670,95	0,00	0,00	73.435,70	117,18	0,00
6114	Porez i prirez na dohodak od kapitala	110.170,49	0,00	0,00	26.520,90	24,07	0,00
6115	Porez i prirez na dohodak po godišnjoj prijavi	29.276,26	0,00	0,00	59.055,65	201,72	0,00
6116	Porez i prirez na dohodak utvrđen u postupku nadzora za prethodne godine	9,42	0,00	0,00	9,42	100,00	0,00
6117	Povrat poreza i prireza na dohodak po godišnjoj prijavi	-92.348,32	0,00	0,00	-141.598,46	153,33	0,00
613	Porezi na imovinu	454.835,08	1.157.200,00	1.157.200,00	521.138,12	114,58	45,03
6131	Stalni porezi na nepokretnu imovinu (zemlju, zgrade, kuće i ostalo)	122.114,58	400.000,00	400.000,00	289.648,31	237,19	72,41
6134	Povremeni porezi na imovinu	332.720,50	757.200,00	757.200,00	231.489,81	69,57	30,57
614	Porezi na robu i usluge	6.363,66	55.000,00	55.000,00	6.212,07	97,62	11,29
6142	Porez na promet	6.363,66	55.000,00	55.000,00	6.212,07	97,62	11,29
63	Pomoći iz inozemstva (darovnice) i od subjekata unutar općeg proračuna	169.188,15	3.041.927,00	3.041.927,00	301.447,85	178,17	9,91
	<i>5, Pomoći</i>	<i>8.662,54</i>	<i>23.237,00</i>	<i>23.237,00</i>	<i>0,00</i>	<i>0,00</i>	<i>0,00</i>
	<i>520, Ministarstvo mora, prometa i infrastrukture</i>	<i>0,00</i>	<i>80.000,00</i>	<i>80.000,00</i>	<i>0,00</i>	<i>0,00</i>	<i>0,00</i>
	<i>521, Fond za zaštitu okoliša i energetske učinkovitost</i>	<i>32.015,23</i>	<i>9.897,00</i>	<i>9.897,00</i>	<i>0,00</i>	<i>0,00</i>	<i>0,00</i>
	<i>522, Zadarska županija</i>	<i>8.835,86</i>	<i>18.245,00</i>	<i>18.245,00</i>	<i>5.220,25</i>	<i>59,08</i>	<i>28,61</i>
	<i>523, Ministarstvo kulture RH</i>	<i>0,00</i>	<i>30.000,00</i>	<i>30.000,00</i>	<i>0,00</i>	<i>0,00</i>	<i>0,00</i>
	<i>524, Ministarstvo regionalnog razvoja i fondova EU</i>	<i>31.682,34</i>	<i>350.000,00</i>	<i>350.000,00</i>	<i>100.000,00</i>	<i>315,63</i>	<i>28,57</i>
	<i>525, Ministarstvo graditeljstva i prostornog uređenja</i>	<i>0,00</i>	<i>200.000,00</i>	<i>200.000,00</i>	<i>0,00</i>	<i>0,00</i>	<i>0,00</i>
	<i>526, Ministarstvo unutarnjih poslova</i>	<i>20.892,23</i>	<i>21.500,00</i>	<i>21.500,00</i>	<i>0,00</i>	<i>0,00</i>	<i>0,00</i>
	<i>527, APPRRR</i>	<i>0,00</i>	<i>350.000,00</i>	<i>350.000,00</i>	<i>128.770,25</i>	<i>0,00</i>	<i>36,79</i>
	<i>528, Ministarstvo turizma i sporta</i>	<i>0,00</i>	<i>1.645.680,00</i>	<i>1.645.680,00</i>	<i>0,00</i>	<i>0,00</i>	<i>0,00</i>
	<i>54, Pomoći pror. korisnicima temeljem prij. sredstava iz</i>	<i>0,00</i>	<i>85.368,00</i>	<i>85.368,00</i>	<i>47.766,00</i>	<i>0,00</i>	<i>55,95</i>
	<i>56, Fondovi EU</i>	<i>0,00</i>	<i>100.000,00</i>	<i>100.000,00</i>	<i>0,00</i>	<i>0,00</i>	<i>0,00</i>
	<i>561, Europski socijalni fond (ESF)</i>	<i>25.251,62</i>	<i>128.000,00</i>	<i>128.000,00</i>	<i>0,00</i>	<i>0,00</i>	<i>0,00</i>
632	Pomoći od međunarodnih organizacija te institucija i tijela EU	41.848,33	0,00	0,00	19.691,35	47,05	0,00
6324	Kapitalne pomoći od institucija i tijela EU	41.848,33	0,00	0,00	19.691,35	47,05	0,00
633	Pomoći iz proračuna	70.072,97	2.454.030,00	2.454.030,00	152.986,25	218,32	6,23
6331	Tekuće pomoći proračunu iz drugih proračuna	17.498,40	126.850,00	126.850,00	52.986,25	302,81	41,77
6332	Kapitalne pomoći proračunu iz drugih proračuna	52.574,57	2.327.180,00	2.327.180,00	100.000,00	190,21	4,30
634	Pomoći od izvanproračunskih korisnika	32.015,23	359.897,00	359.897,00	0,00	0,00	0,00
6342	Kapitalne pomoći od izvanproračunskih korisnika	32.015,23	359.897,00	359.897,00	0,00	0,00	0,00
638	Pomoći iz državnog proračuna temeljem prijenosa sredstava EU	25.251,62	228.000,00	228.000,00	128.770,25	509,95	56,48
6381	Tekuće pomoći iz državnog proračuna temeljem prijenosa sredstava EU	25.251,62	128.000,00	128.000,00	128.770,25	509,95	100,60
6382	Kapitalne pomoći iz državnog proračuna temeljem prijenosa sredstava EU	0,00	100.000,00	100.000,00	0,00	0,00	0,00

64	Prihodi od imovine	90.858,62	245.401,00	245.401,00	89.086,42	98,05	36,30
	<i>11, Opći prihodi i primici</i>	83.109,56	207.806,00	207.806,00	79.511,86	95,67	38,26
	<i>130, Subvencioniranje kamate iz NPOO-HBOR</i>	0,00	12.360,00	12.360,00	0,00	0,00	0,00
	<i>31, Vlastiti prihodi</i>	7.749,06	25.195,00	25.195,00	9.566,06	123,45	37,97
	<i>32, Vlastiti prihodi- DV Lastavica</i>	0,00	40,00	40,00	8,50	0,00	21,25
641	Prihodi od financijske imovine	58,60	12.900,00	12.900,00	300,96	513,58	2,33
6413	Kamate na oročena sredstva i depozite po viđenju	58,60	540,00	540,00	300,96	513,58	55,73
6419	Ostali prihodi od financijske imovine	0,00	12.360,00	12.360,00	0,00	0,00	0,00
642	Prihodi od nefinancijske imovine	90.800,02	232.501,00	232.501,00	88.785,46	97,78	38,19
6421	Naknade za koncesije	67.864,07	135.275,00	135.275,00	58.130,19	85,66	42,97
6422	Prihodi od zakupa i iznajmljivanja imovine	7.749,06	25.195,00	25.195,00	9.566,06	123,45	37,97
6423	Naknada za korištenje nefinancijske imovine	13.554,18	70.040,00	70.040,00	20.461,44	150,96	29,21
6429	Ostali prihodi od nefinancijske imovine	1.632,71	1.991,00	1.991,00	627,77	38,45	31,53
65	Prihodi od upravnih i administrativnih pristojbi, pristojbi po posebnim propisima i naknada	779.201,39	1.327.061,00	1.327.061,00	514.365,30	66,01	38,76
	<i>11, Opći prihodi i primici</i>	10.297,20	65.250,00	65.250,00	24.761,92	240,47	37,95
	<i>31, Vlastiti prihodi</i>	0,00	20.000,00	20.000,00	0,00	0,00	0,00
	<i>32, Vlastiti prihodi- DV Lastavica</i>	35.477,81	53.191,00	53.191,00	10.001,77	28,19	18,80
	<i>43, Ostali prihodi za posebne namjene</i>	1.518,42	31.630,00	31.630,00	795,49	52,39	2,51
	<i>431, Ost. prihodi za posebne namj.-DV Lastavica</i>	876,87	0,00	0,00	2.041,20	232,78	0,00
	<i>44, prihodi od komunalnog doprinosa</i>	416.513,14	630.000,00	630.000,00	148.991,61	35,77	23,65
	<i>45, prihodi od komunalne naknade</i>	314.517,95	525.000,00	525.000,00	327.773,31	104,21	62,43
	<i>71, prihodi od prodaje nefinancijske imovine</i>	0,00	1.990,00	1.990,00	0,00	0,00	0,00
651	Upravne i administrativne pristojbe	8.531,50	63.150,00	63.150,00	11.231,32	131,65	17,79
6511	Državne upravne i sudske pristojbe	73,67	330,00	330,00	16,34	22,18	4,95
6512	Županijske, gradske i općinske pristojbe i naknade	86,32	430,00	430,00	152,72	176,92	35,52
6514	Ostale pristojbe i naknade	8.371,51	62.390,00	62.390,00	11.062,26	132,14	17,73
652	Prihodi po posebnim propisima	39.638,80	108.911,00	108.911,00	26.369,06	66,52	24,21
6522	Prihodi vodnog gospodarstva	1.518,42	22.415,00	22.415,00	795,49	52,39	3,55
6526	Ostali nespomenuti prihodi	38.120,38	86.496,00	86.496,00	25.573,57	67,09	29,57
653	Komunalni doprinosi i naknade	731.031,09	1.155.000,00	1.155.000,00	476.764,92	65,22	41,28
6531	Komunalni doprinosi	416.513,14	630.000,00	630.000,00	148.991,61	35,77	23,65
6532	Komunalne naknade	314.517,95	525.000,00	525.000,00	327.773,31	104,21	62,43
66	Prihodi od prodaje proizvoda i robe te pruženih usluga i prihodi od donacija	17.380,80	31.265,00	31.265,00	21.854,98	125,74	69,90
	<i>31, Vlastiti prihodi</i>	17.207,64	30.000,00	30.000,00	21.854,98	127,01	72,85
	<i>32, Vlastiti prihodi- DV Lastavica</i>	0,00	200,00	200,00	0,00	0,00	0,00
	<i>561, Europski socijalni fond (ESF)</i>	173,16	0,00	0,00	0,00	0,00	0,00
	<i>61, Donacije</i>	0,00	665,00	665,00	0,00	0,00	0,00
	<i>62, donacije - DV Lastavica</i>	0,00	400,00	400,00	0,00	0,00	0,00
661	Prihodi od prodaje proizvoda i robe te pruženih usluga	17.207,64	30.200,00	30.200,00	21.854,98	127,01	72,37
6615	Prihodi od pruženih usluga	17.207,64	30.200,00	30.200,00	21.854,98	127,01	72,37
663	Donacije od pravnih i fizičkih osoba izvan općeg proračuna	173,16	1.065,00	1.065,00	0,00	0,00	0,00
6631	Tekuće donacije	0,00	1.065,00	1.065,00	0,00	0,00	0,00
6632	Kapitalne donacije	173,16	0,00	0,00	0,00	0,00	0,00
68	Kazne, upravne mjere i ostali prihodi	2.558,33	10.208,00	10.208,00	4.486,46	175,37	43,95
	<i>11, Opći prihodi i primici</i>	2.398,46	10.058,00	10.058,00	4.486,46	187,06	44,61
	<i>32, Vlastiti prihodi- DV Lastavica</i>	159,87	150,00	150,00	0,00	0,00	0,00
681	Kazne i upravne mjere	105,00	2.650,00	2.650,00	120,00	114,29	4,53
6815	Kazne za prekršaje u prometu	105,00	2.650,00	2.650,00	120,00	114,29	4,53
683	Ostali prihodi	2.453,33	7.558,00	7.558,00	4.366,46	177,98	57,77
6831	Ostali prihodi	2.453,33	7.558,00	7.558,00	4.366,46	177,98	57,77
7	Prihodi od prodaje nefinancijske imovine	54.390,00	400.000,00	400.000,00	177.703,90	326,72	44,43
71	Prihodi od prodaje neproizvedene dugotrajne imovine	54.390,00	0,00	0,00	0,00	0,00	0,00
	<i>71, prihodi od prodaje nefinancijske imovine</i>	54.390,00	0,00	0,00	0,00	0,00	0,00
711	Prihodi od prodaje materijalne imovine - prirodnih bogatstava	54.390,00	0,00	0,00	0,00	0,00	0,00
7111	Zemljište	54.390,00	0,00	0,00	0,00	0,00	0,00
72	Prihodi od prodaje proizvedene dugotrajne imovine	0,00	400.000,00	400.000,00	177.703,90	0,00	44,43
	<i>71, prihodi od prodaje nefinancijske imovine</i>	0,00	400.000,00	400.000,00	177.703,90	0,00	44,43
721	Prihodi od prodaje građevinskih objekata	0,00	400.000,00	400.000,00	177.703,90	0,00	44,43
7212	Poslovni objekti	0,00	400.000,00	400.000,00	177.703,90	0,00	44,43
8	Primici od financijske imovine i zaduživanja	0,00	663.614,00	663.614,00	180.303,03	0,00	27,17
84	Primici od zaduživanja	0,00	663.614,00	663.614,00	180.303,03	0,00	27,17
	<i>81, Namjenski primici od zaduživanja</i>	0,00	663.614,00	663.614,00	180.303,03	0,00	27,17
844	Primljeni krediti i zajmovi od kreditnih i ostalih financijskih institucija izvan javnog sektora	0,00	663.614,00	663.614,00	180.303,03	0,00	27,17
8443	Primljeni krediti od tuzemnih kreditnih institucija izvan javnog sektora	0,00	663.614,00	663.614,00	180.303,03	0,00	27,17
922	Višak prihoda iz prethodnih godina	359.317,03	423.324,00	423.324,00	1.020.861,46	284,11	241,15

Iz tablice 3. je vidljivo da su ukupno ostvareni prihodi i primitci u izvještajnom razdoblju 2024. godine bili u iznosu od **3.565.824,66 eura**, što predstavlja ostvarenje od 41,2% u odnosu na planirano i povećanje od 36,3% u odnosu na isto izvještajno razdoblje 2023. godine.

Grafikon 2. Struktura ostvarenih prihoda i primitaka u razdoblju od 1.1.2024. do 30.6.2024.



Iz grafikona 2. je vidljivo da u ukupnoj strukturi ostvarenih prihoda i primitaka, prihodi od poreza sudjeluju sa 35,2% i predstavljaju vrijednosno najznačajnije prihode Općine Preko.

1.1. PRIHODI POSLOVANJA

U izvještajnom razdoblju 2024. godine; **prihodi poslovanja** su ostvareni u iznosu od **2.186.956,27 eura** što predstavlja ostvarenje od 30,5% u odnosu na planirano i ostvarenje od 99,3% u odnosu na isto izvještajno razdoblje 2023. godine. Prihodi poslovanja u izvještajnom razdoblju 2024. godine su ostvareni kako slijedi:

Prihodi od poreza – skupina 61; u izvještajnom razdoblju ostvareni su u iznosu od **1.255.715,26 eura** što predstavlja ostvarenje od 50,1% u odnosu na plan i povećanje od 9,9% u odnosu na isto izvještajno razdoblje 2023. godine.

Prihodi od poreza i prireza na dohodak – podskupina 611¹; ostvareni su u izvještajnom razdoblju 2024. u iznosu od 728.365,07 eura što predstavlja povećanje od 6,8% u odnosu na isto izvještajno razdoblje 2023. godine radi povećanja najniže mjesečne osnovice za obračun doprinosa odnosno povećanja minimalne plaće te rasta broja zaposlenih koji se

¹ Prema odredbama novog Pravilnika o proračunskom računovodstvu (NN, broj 158/23) koji će se primjenjivati u proračunskom planu, proračunskim procesima i knjigovodstvenim evidencijama od 1. siječnja 2025. godine, ova podskupina će imati naziv Prihodi od poreza na dohodak jer je Izmjenama i dopunama Zakona o porezu na dohodak (NN, broj 114/23) prirez porezu na dohodak ukinut.

u svibnju i lipnju dodatno ubrzao, a stopa nezaposlenosti pala je na 4,7% što je osjetno ispod prosjeka Europske Unije (6%). Do 30. lipnja 2024. godine, po godišnjim poreznim prijavama za 2023. godinu, poreznim obveznicima je izvršen povrat poreza na dohodak u iznosu od 141.598,46 eura. Povrat poreza realiziran je na teret proračuna Općine Preko i u izvještajnom razdoblju nije bilo nedostajućih sredstava za izvršenje povrata koja bi bila namirena na teret državnog proračuna. Unutar ovih prihoda realizirani su prihodi od:

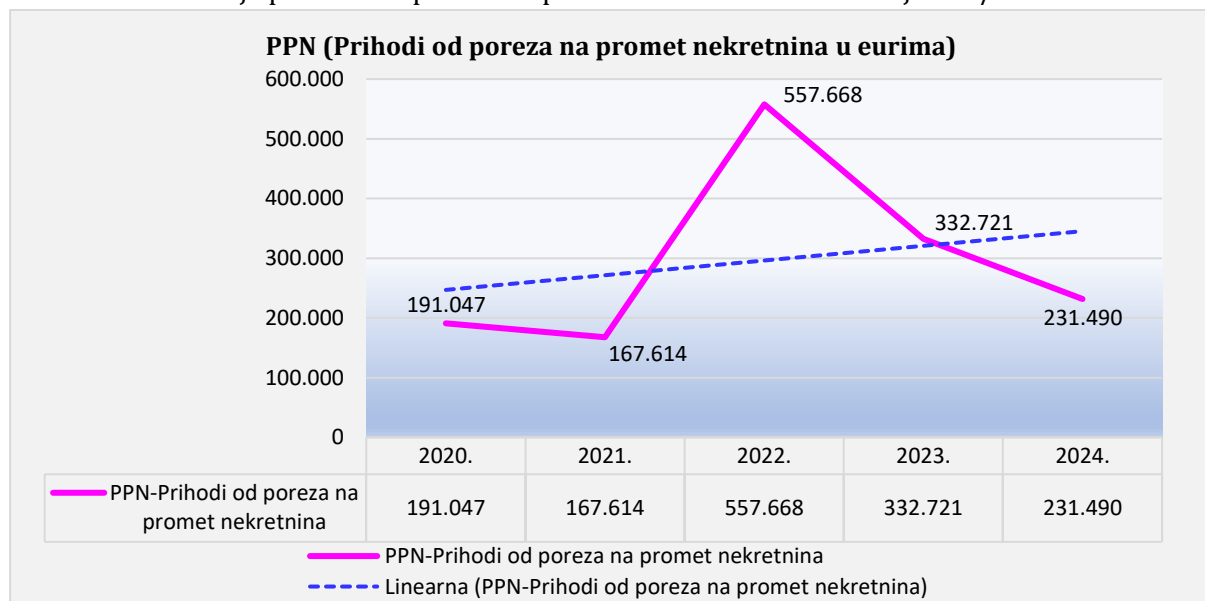
- poreza i prireza na dohodak od nesamostalnog rada u iznosu od 650.360,76 eura,
- poreza i prireza na dohodak od samostalnih djelatnosti u iznosu od 60.581,10 eura,
- poreza i prireza na dohodak od imovine i imovinskih prava u iznosu od 73.435,70 eura,
- poreza i prireza na dohodak od kapitala u iznosu od 26.520,90 eura,
- poreza i prireza na dohodak po godišnjoj prijavi (uplate) u iznosu od 59.055,65 eura te
- poreza i prireza na dohodak utvrđen u postupku nadzora za prethodne godine u iznosu od 9,42 eura.

Prihodi od poreza na imovinu – podskupina 613; u izvještajnom razdoblju 2024. godine, ostvareni su u iznosu od 521.138,12 eura što predstavlja povećanje od 14,6% u odnosu na isto izvještajno razdoblje 2023. godine. Prihodi od poreza na kuće za odmor unutar ove podskupine ostvareni su u iznosu od 289.648,31 eura što je povećanje od 137,2% u odnosu na isto izvještajno razdoblje 2023. godine radi većeg broja obveznika te bolje i učinkovitije naplate u izvještajnom razdoblju. Prihodi od poreza na promet nekretnina ostvareni su u iznosu od 231.489,81 eura što je smanjenje od 30,4% u odnosu na isto izvještajno razdoblje 2023. godine radi korekcije cijena na niže i porasta kamatnih stopa kao instrumenta u obuzdavanju inflatornih učinaka.

Prihodi od poreza na robu i usluge – podskupina 614; u izvještajnom razdoblju su ostvareni u iznosu od 6.212,07 eura što je na razini ostvarenja u istom izvještajnom razdoblju 2023. godine.

U grafikonu 3. daje se kretanje ostvarenih prihoda od poreza na promet nekretnina u izvještajnom razdoblju 202. – 2024. godine jer je kod ovih prihoda došlo do najveće promjene u izvještajnom razdoblju.

Grafikon 3. Kretanje prihoda od poreza na promet nekretnina u razdoblju I-VI/2020. – 2024.



Prihodi od pomoći iz inozemstva i od subjekata unutar općeg proračuna – skupina 63; ostvareni su u izvještajnom razdoblju u iznosu od **301.447,85 eura** što predstavlja ostvarenje od 10% u odnosu na plan i povećanje od 78,2% u odnosu na isto izvještajno razdoblje prethodne godine, a odnose se na:

- **Kapitalne pomoći od institucija i tijela EU** u iznosu od 19.691,35 eura koje se odnose na refundaciju plaćenih priznatih troškova iz 2023. godine za provedbu projekta „Thematic“ koji je završio 2023. godine (*ima za cilj promicanje razvoja održivog i pristupačnog turizma u jadransko-jonskoj regiji*),
- **Tekuće pomoći iz državnog proračuna** u iznosu od 52.986,25 eura koje se odnose na sredstva za fiskalnu održivost dječjih vrtića u cilju dostupnosti i unaprjeđenja ranog i predškolskog odgoja i obrazovanja u iznosu od 47.766,00 eura, koliko je doznačeno u izvještajnom razdoblju Općini Preko (*prema Uredbi o kriterijima i mjerilima za utvrđivanje iznosa sredstava za fiskalnu održivost dječjih vrtića, NN; broj 109/23*),
- **Tekuće pomoći iz županijskog i općinskih proračuna** u iznosu od 5.220,25 eura koje se odnose na:
 - sredstva za sufinanciranje timova opće i hitne medicine u svrhu medicinskog prijevoza morem stanovništva s područja otoka Ugljana i Pašmana u iznosu od 1.220,25 eura (*prema Ugovoru o organiziranju i financiranju medicinskog prijevoza morem od 11.1.2024.*),
 - sredstva za sufinanciranje pomoći u kući starijim osobama od Zadarske županije u iznosu od 3.500,00 eura (*prema Ugovoru o načinu i uvjetima financiranja pružanja usluga pomoći u kući starijim osobama sa Zadarskom županijom*),
 - sredstva potpore projektu „Gremo vonka“ za DV Lastavica u iznosu od 500,00 eura
- **Kapitalne pomoći iz državnog proračuna** u iznosu od 228.770,25 eura koje se odnose se na:
 - sredstva pomoći Ministarstva regionalnog razvoja i fondova EU (*prema Ugovoru o sufinanciranju izgradnje i uređenja društvenih domova Lukoran i Poljana*) u iznosu od 100.000,00 eura,
 - potporu Ministarstva poljoprivrede RH u iznosu od 44.816,64 eura za projekt „Večer priješke kužine“ u okviru Mjere 2. „*Ulaganja u valorizaciju i promociju ribarske maritimne baštine*“, i na
 - potporu Ministarstva poljoprivrede RH u iznosu od 83.953,61 eura za projekt „Morska avantura“ – uređenje i opremanje dječjeg igrališta u Sutomišćici u okviru Mjere 2. „*Ulaganja u valorizaciju i promociju ribarske maritimne baštine*“ koji je završen 2023. godine.

Prihodi od imovine – skupina 64; obuhvaćaju prihode od kamata na depozite po viđenju, prihode od naknada za koncesije i koncesijska odobrenja, prihode od zakupa i iznajmljivanja imovine, prihode od spomeničke rente te prihode od naknada za korištenje javno prometnih površina. U izvještajnom razdoblju 2024. godine prihodi ove skupine su ostvareni u iznosu od **89.086,42 eura** što predstavlja ostvarenje od 36,3% u odnosu na plan i na razini je ostvarenja ovih prihoda u istom izvještajnom razdoblju 2023. godine.

Prihodi od upravnih i administrativnih pristojbi i pristojbi po posebnim propisima – skupina 65; u izvještajnom razdoblju ostvareni su u iznosu od **514.365,30 eura** što predstavlja ostvarenje od 38,8% u odnosu na planirano i smanjenje od 34% u odnosu na isto izvještajno razdoblje 2023. godine radi manjeg broja obračunatih i naplaćenih prihoda od komunalnog doprinosa. Ostali prihodi iz ove skupine u izvještajnom razdoblju 2023. godine odnose se na prihode od DV Lastavica koji su ostvareni su u iznosu od

23.532,37 eura i predstavljaju smanjenje od 36,8% u odnosu na isto izvještajno razdoblje 2023. godine radi smanjenja cijene za uslugu boravka djece u vrtiću.

Prihodi od prodaje proizvoda i roba te pruženih usluga – skupina 66; ostvareni su u iznosu od **21.854,98 eura** što predstavlja ostvarenje od 70% u odnosu na plan i povećanje od 25,7% u odnosu na isto izvještajno razdoblje 2023. godine, a odnose se na prihode za uslugu obračuna i naplate naknade za uređenje voda (*temeljem Ugovora s Hrvatskim vodama o obavljanju poslova u svezi s obračunom i naplatom*).

Prihodi od kazni, upravnih mjera i ostali prihodi – skupina 68; ostvareni su u iznosu od **4.486,46 eura** što predstavlja ostvarenje od 44% u odnosu na plan i povećanje od 75,4% u odnosu na isto izvještajno razdoblje 2023. godine radi većeg priljeva prihoda od neprepoznatih uplata koje će se preknjižavati u narednom razdoblju na pripadajuća konta i financijske izvore.

1.2. PRIHODI OD PRODAJE NEFINANCIJSKE IMOVINE

Prihodi od prodaje neproizvedene dugotrajne imovine – skupina 71; u izvještajnom razdoblju ostvareni su u iznosu od **177.703,90 eura** što predstavlja ostvarenje od 44,4% u odnosu na plan, a odnose se na prihode od kupnje grobnih mjesta na novom groblju u Preku.

1.3. PRIMICI OD FINANCIJSKE IMOVINE I ZADUŽIVANJA

Primici od financijske imovine i zaduživanja – skupina 84; u izvještajnom razdoblju su ostvareni u iznosu od **180.303,03 eura** što predstavlja ostvarenje od 27,2% u odnosu na plan, a odnose se na dugoročni kredit Privredne banke Zagreb d.d. u iznosu od 663.614,00 eura za čije odobrenje je Općina Preko tražila i dobila suglasnost Vlade RH u listopadu 2023. godine za izgradnju novog mjesnog groblja u Preku. Ostvareni iznos odnosi se na korištenje kredita s prolongiranim rokom korištenja do 31.12.2024. godine uz subvenciju kamatne stope od 2,73% prema uvjetima Hrvatske banke za obnovu i razvoj. Prva rata kredita dospijeva na naplatu krajem ožujka 2025. godine.

1.4. UDIO OSTVARENIH PRIHODA PRORAČUNSKOG KORISNIKA

Vlastite i namjenske prihode DV Lastavica čine prihodi od sufinanciranja boravka djece u dječjem vrtiću, prihodi po posebnim propisima za sufinanciranje programa predškole i programa integracije za djecu s poteškoćama u razvoju od Ministarstva znanosti i obrazovanja RH, sredstva za fiskalnu održivost dječjih vrtića u cilju dostupnosti i unaprjeđenja ranog i predškolskog odgoja i obrazovanja, prihodi od najma prostora te prihodi od kamata na depozite po viđenju.

Prema članku 7. Odluke o izvršavanju proračuna Općine Preko za 2024. godinu (“Službeni glasnik Općine Preko”, broj 7/23); DV Lastavica je izuzeta od uplaćivanja namjenskih i vlastitih prihoda u Proračun Općine Preko uz obvezu šestomjesečnog izvještavanja o ostvarenim i utrošenim sredstvima.

U tablici 4. prikazan je udio ostvarenih prihoda proračunskog korisnika u ukupnim приходima Proračuna Općine Preko u izvještajnom razdoblju 2024. godine.

Tablica 4. **UDIO OSTVARENIH PRIHODA DV LASTAVICA** u ukupno ostvarenim prihodima Općine Preko u razdoblju od 1.1.2024. do 30.6.2024. godine

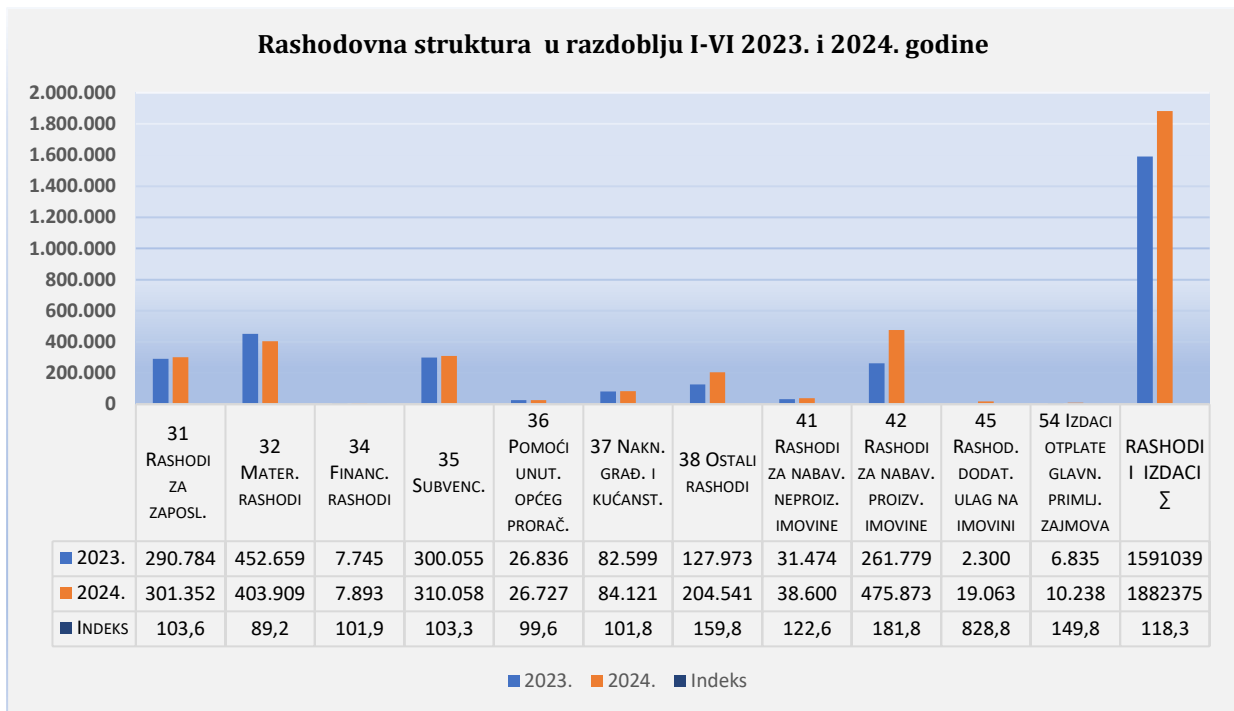
u eurima

RBR	OPIS	OSTVARENJE PRIHODA I-VI/2024.
1	2	3
1a.	PRIHODI DV Lastavica (Razina 21)	26.090,07
2b.	PRIHODI Općine Preko (Razina 22)	3.539.734,59
2.	UKUPNI PRIHODI PRORAČUNA I-VI 2024.	3.565.824,66 (100%)
1a./2	Udio prihoda DV Lastavica u ukupnim prihodima Proračuna u izvještajnom razdoblju 2024.	0,7%
1b./2	Udio prihoda Općine Preko u ukupnim prihodima Proračuna u izvještajnom razdoblju 2024.	99,3%

2. Izvršeni rashodi i izdaci Proračuna Općine Preko u razdoblju od 1.1.2024. do 30.6.2024. godine

Ukupno izvršenje rashoda i izdataka Proračuna u razdoblju od 1.1.2024. do 30.6. 2024. godine je bilo u iznosu od **1.882.374,78 eura** što predstavlja izvršenje od 21,8 % u odnosu na plan i povećanje od 18,3% u odnosu na isto izvještajno razdoblje 2023. godine. U grafikonu 4. daje se strukturni pregled ukupno izvršenih rashoda i izdataka u izvještajnom razdoblju 2023. i 2024. godine.

Grafikon 4. Usporedba rashodovne strukture u razdoblju siječanj – lipanj 2023. i 2024. godine



Kao što je vidljivo iz grafikona 4., na povećanje od 18,3% ukupno izvršenih rashoda i izdataka u izvještajnom razdoblju 2024. godine u odnosu na isto izvještajno razdoblje 2023. godine najviše je utjecao rast rashoda za nabavu nefinancijske imovine, rashoda za dodatna ulaganja na imovini i izdataka za otplatu glavnice primljenih kredita. U tablici 4. daje se prikaz ukupno izvršenih rashoda i izdataka u izvještajnom razdoblju 2023. i 2024.

godine prema ekonomskoj klasifikaciji i namjeni kojoj služe (*Plan i izvršenje rashoda i izdataka na razini razreda, skupine, podskupine i odjeljka*).

Tablica 5. **RAČUN RASHODA** – Izvršeni rashodi i izdaci Općine Preko u razdoblju I – VI 2024. godine

Račun rashoda - konsolidirani								
Za razdoblje od 01.01.2024. do 30.06.2024.								
Konto	Vrsta rashoda i izdataka	Sveukupno	1.591.039,03	8.650.000,00	8.650.000,00	1.882.374,78	118,31	21,76
		Ostvarenje 1.-6.2023.	Izvorni plan ili rebalans 2024.*	Tekući plan 2024.*	Ostvarenje 1.-6.2024.	Indeks	Indeks**	
		1	2	3	4	5=4/1*100	6=4/3*100	
3	Rashodi poslovanja	1.288.651,31	3.642.128,50	3.642.128,50	1.338.600,46	103,88	36,75	
31	Rashodi za zaposlene	290.783,93	701.730,00	701.730,00	301.352,41	103,63	42,94	
	11, Opći prihodi i primici	144.679,93	365.350,00	365.350,00	166.956,56	115,40	45,70	
	32, Vlastiti prihodi- DV Lastavica	0,00	1.900,00	1.900,00	0,00	0,00	0,00	
	54, Pomoći pror. korisnicima temeljem prij. sredstava iz državnog proračuna	112.888,94	248.755,00	248.755,00	134.395,85	119,05	54,03	
	561, Europski socijalni fond (ESF)	33.215,06	85.725,00	85.725,00	0,00	0,00	0,00	
311	Plaće (Bruto)	244.361,99	572.270,00	572.270,00	256.924,37	105,14	44,90	
3111	Plaće za redovan rad	244.361,99	572.270,00	572.270,00	255.784,37	104,67	44,70	
3112	Plaće u naravi	0,00	0,00	0,00	1.140,00	0,00	0,00	
312	Ostali rashodi za zaposlene	7.156,97	35.035,00	35.035,00	1.036,88	14,49	2,96	
3121	Ostali rashodi za zaposlene	7.156,97	35.035,00	35.035,00	1.036,88	14,49	2,96	
313	Doprinosi na plaće	39.264,97	94.425,00	94.425,00	43.391,16	110,51	45,95	
3132	Doprinosi za obvezno zdravstveno osiguranje	39.264,97	94.425,00	94.425,00	43.391,16	110,51	45,95	

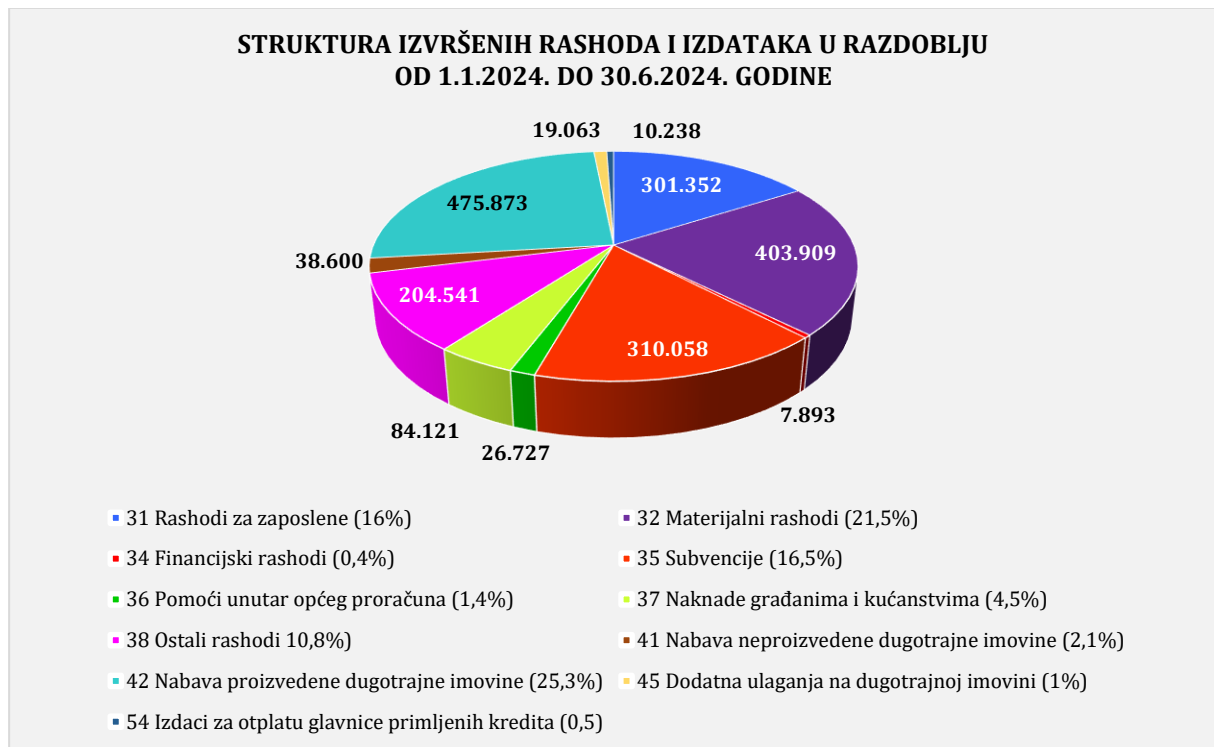
32	Materijalni rashodi	452.658,71	1.387.706,75	1.387.706,75	403.909,03	89,23	29,11
	11, Opći prihodi i primici	262.680,65	672.144,75	672.144,75	165.097,22	62,85	24,56
	110, Opći prihodi i primici-Fiskalna održivost-DV	0,00	0,00	0,00	12.022,89	0,00	0,00
	Lastavica	5.117,68	11.160,00	11.160,00	4.269,79	83,43	38,26
	31, Vlastiti prihodi	5.706,27	29.754,00	29.754,00	5.993,67	105,04	20,14
	32, Vlastiti prihodi- DV Lastavica	1.750,55	7.255,00	7.255,00	1.946,96	111,22	26,84
	43, Ostali prihodi za posebne namjene	0,00	650,00	650,00	1.746,85	0,00	268,75
	431, Ost. prihodi za posebne namj.-DV Lastavica	3.750,00	28.750,00	28.750,00	0,00	0,00	0,00
	44, prihodi od komunalnog doprinosa	148.629,85	422.350,00	422.350,00	202.559,09	136,28	47,96
	45, prihodi od komunalne naknade	1.046,08	21.395,00	21.395,00	1.563,08	149,42	7,31
	5, Pomoći	0,00	9.310,00	9.310,00	1.856,00	0,00	19,94
	522, Zadarska županija	4.531,47	40.998,00	40.998,00	3.037,88	67,04	7,41
	54, Pomoći pror. korisnicima temeljem prij. sredstava iz državnog proračuna	194,66	700,00	700,00	0,00	0,00	0,00
	561, Europski socijalni fond (ESF)	0,00	8.455,00	8.455,00	69,00	0,00	10,38
	61, Donacije	19.251,50	100.000,00	100.000,00	3.746,60	19,46	3,75
	62, donacije - DV Lastavica	0,00	34.120,00	34.120,00	0,00	0,00	0,00
	71, prihodi od prodaje nefinancijske imovine						
	922, višak prihoda iz prethodnog razdoblja						
321	Naknade troškova zaposlenima	27.773,55	67.366,00	67.366,00	26.587,42	95,73	39,47
3211	Službena putovanja	8.496,51	24.245,00	24.245,00	7.761,12	91,34	32,01
3212	Naknade za prijevoz, za rad na terenu i odvojeni život	7.467,07	16.607,00	16.607,00	7.793,75	104,37	46,93
3213	Stručno usavršavanje zaposlenika	961,44	6.643,00	6.643,00	683,75	71,12	10,29
3214	Ostale naknade troškova zaposlenima	10.848,53	19.871,00	19.871,00	10.348,80	95,39	52,08
322	Rashodi za materijal i energiju	74.840,23	273.123,00	273.123,00	64.020,00	85,54	23,44
3221	Uredski materijal i ostali materijalni rashodi	8.569,74	38.325,00	38.325,00	11.297,84	131,83	29,48
3222	Materijal i sirovine	0,00	18.350,00	18.350,00	7.267,84	0,00	39,61
3223	Energija	64.611,43	199.305,00	199.305,00	40.062,87	62,01	20,10
3224	Materijal i dijelovi za tekuće i investicijsko održavanje	0,00	2.555,00	2.555,00	5.251,45	0,00	205,54
3225	Sitni inventar i auto gume	1.659,06	13.615,00	13.615,00	71,00	4,28	0,52
3227	Službena, radna i zaštitna odjeća i obuća	0,00	973,00	973,00	69,00	0,00	7,09
323	Rashodi za usluge	324.528,35	918.460,51	918.460,51	290.747,95	89,59	31,66
3231	Usluge telefona, pošte i prijevoza	18.285,90	41.277,00	41.277,00	13.505,06	73,86	32,72
3232	Usluge tekućeg i investicijskog održavanja	134.964,29	417.738,00	417.738,00	163.067,74	120,82	39,04
3233	Usluge promidžbe i informiranja	9.174,09	25.790,00	25.790,00	12.989,87	141,59	50,37
3234	Komunalne usluge	20.394,51	66.402,00	66.402,00	26.557,90	130,22	40,00
3235	Zakupnine i najamnine	4.104,02	9.920,00	9.920,00	2.159,15	52,61	21,77
3236	Zdravstvene i veterinarske usluge	1.376,23	7.270,00	7.270,00	667,09	48,47	9,18
3237	Intelektualne i osobne usluge	89.821,00	232.135,00	232.135,00	20.684,17	23,03	8,91
3238	Računalne usluge	6.096,48	14.135,00	14.135,00	9.678,99	158,76	68,48
3239	Ostale usluge	40.311,83	103.793,51	103.793,51	41.437,98	102,79	39,92
324	Naknade troškova osobama izvan radnog odnosa	0,00	665,00	665,00	0,00	0,00	0,00
3241	Naknade troškova osobama izvan radnog odnosa	0,00	665,00	665,00	0,00	0,00	0,00
329	Ostali nespomenuti rashodi poslovanja	25.516,58	128.092,24	128.092,24	22.553,66	88,39	17,61
3291	Naknade za rad predstavnika i izvršnih tijela, povjerenstava i slično	3.537,00	30.409,24	30.409,24	2.913,00	82,36	9,58
3292	Premije osiguranja	4.884,08	11.440,00	11.440,00	4.269,79	87,42	37,32
3293	Reprezentacija	3.450,28	16.631,00	16.631,00	3.078,86	89,24	18,51
3294	Članarine - DV Lastavica	663,62	1.485,00	1.485,00	331,81	50,00	22,34
3295	Pristojbe i naknade	432,48	35.585,00	35.585,00	285,88	66,10	0,80
3296	Troškovi sudskih postupaka	0,00	5.000,00	5.000,00	0,00	0,00	0,00
3299	Ostali nespomenuti rashodi poslovanja	12.549,12	27.542,00	27.542,00	11.674,32	93,03	42,39
34	Financijski rashodi	7.745,76	34.396,00	34.396,00	7.893,05	101,90	22,95
	11, Opći prihodi i primici	7.745,76	11.891,00	11.891,00	7.523,19	97,13	63,27
	130, Subvencioniranje kamate iz NPOO-HBOR	0,00	21.375,00	21.375,00	369,86	0,00	1,73
	32, Vlastiti prihodi- DV Lastavica	0,00	1.130,00	1.130,00	0,00	0,00	0,00
342	Kamate za primljene kredite i zajmove	3.665,60	24.735,00	24.735,00	2.655,14	72,43	10,73
3423	Kamate za primljene kredite i zajmove od kreditnih i ostalih financijskih institucija izvan javnog sektora	3.665,60	24.735,00	24.735,00	2.655,14	72,43	10,73
343	Ostali financijski rashodi	4.080,16	9.661,00	9.661,00	5.237,91	128,38	54,22
3431	Bankarske usluge i usluge platnog prometa	4.001,53	9.490,00	9.490,00	5.226,12	130,60	55,07
3433	Zatezne kamate - DV Lastavica	78,63	151,00	151,00	11,79	14,99	7,81
3434	Ostali nespomenuti financijski rashodi	0,00	20,00	20,00	0,00	0,00	0,00
35	Subvencije	300.054,85	614.770,75	614.770,75	310.057,75	103,33	50,43
	11, Opći prihodi i primici	15.000,00	50.000,00	50.000,00	0,00	0,00	0,00
	81, Namjenski primici od zaduživanja	285.054,85	564.770,75	564.770,75	310.057,75	108,77	54,90
351	Subvencije trgovačkim društvima u javnom sektoru	300.054,85	614.770,75	614.770,75	310.057,75	103,33	50,43
3512	Subvencije trgovačkim društvima u javnom sektoru	300.054,85	614.770,75	614.770,75	310.057,75	103,33	50,43

36	Pomoći dane u inozemstvo i unutar općeg proračuna	26.835,60	52.655,00	52.655,00	26.726,70	99,59	50,76
	<i>522, Zadarska županija</i>	<i>26.835,60</i>	<i>52.655,00</i>	<i>52.655,00</i>	<i>26.726,70</i>	<i>99,59</i>	<i>50,76</i>
363	Pomoći unutar općeg proračuna	26.835,60	52.655,00	52.655,00	26.726,70	99,59	50,76
3631	Tekuće pomoći unutar općeg proračuna	26.835,60	52.655,00	52.655,00	26.726,70	99,59	50,76
37	Naknade građanima i kućanstvima na temelju osiguranja i druge naknade	82.599,52	229.200,00	229.200,00	84.120,67	101,84	36,70
	<i>11, Opći prihodi i primici</i>	<i>61.145,72</i>	<i>172.625,00</i>	<i>172.625,00</i>	<i>67.841,23</i>	<i>110,95</i>	<i>39,30</i>
	<i>522, Zadarska županija</i>	<i>6.608,68</i>	<i>15.000,00</i>	<i>15.000,00</i>	<i>7.991,35</i>	<i>120,92</i>	<i>53,28</i>
	<i>561, Europski socijalni fond (ESF)</i>	<i>14.845,12</i>	<i>41.575,00</i>	<i>41.575,00</i>	<i>8.288,09</i>	<i>55,83</i>	<i>19,94</i>
372	Ostale naknade građanima i kućanstvima iz proračuna	82.599,52	229.200,00	229.200,00	84.120,67	101,84	36,70
3721	Naknade građanima i kućanstvima u novcu	61.145,72	175.625,00	175.625,00	67.841,23	110,95	38,63
3722	Naknade građanima i kućanstvima u naravi	15.736,18	53.575,00	53.575,00	11.385,96	72,36	21,25
3723	Naknade građanima i kućanstvima iz EU sredstava	5.717,62	0,00	0,00	4.893,48	85,59	0,00
38	Ostali rashodi	127.972,94	621.670,00	621.670,00	204.540,85	159,83	32,90
	<i>11, Opći prihodi i primici</i>	<i>76.733,69</i>	<i>204.090,00</i>	<i>204.090,00</i>	<i>103.843,54</i>	<i>135,33</i>	<i>50,88</i>
	<i>43, Ostali prihodi za posebne namjene</i>	<i>0,00</i>	<i>1.330,00</i>	<i>1.330,00</i>	<i>0,00</i>	<i>0,00</i>	<i>0,00</i>
	<i>522, Zadarska županija</i>	<i>38.002,29</i>	<i>128.000,00</i>	<i>128.000,00</i>	<i>56.257,87</i>	<i>148,04</i>	<i>43,95</i>
	<i>523, Ministarstvo kulture RH</i>	<i>0,00</i>	<i>70.000,00</i>	<i>70.000,00</i>	<i>7.500,00</i>	<i>0,00</i>	<i>10,71</i>
	<i>527, APPRRR</i>	<i>0,00</i>	<i>160.000,00</i>	<i>160.000,00</i>	<i>33.500,00</i>	<i>0,00</i>	<i>20,94</i>
	<i>71, prihodi od prodaje nefinancijske imovine</i>	<i>13.236,96</i>	<i>58.250,00</i>	<i>58.250,00</i>	<i>3.439,44</i>	<i>25,98</i>	<i>5,90</i>
381	Tekuće donacije	114.735,98	329.590,00	329.590,00	160.101,41	139,54	48,58
3811	Tekuće donacije u novcu	114.735,98	329.590,00	329.590,00	158.601,41	138,23	48,12
3812	Tekuće donacije u naravi	0,00	0,00	0,00	1.500,00	0,00	0,00
382	Kapitalne donacije	0,00	70.000,00	70.000,00	7.500,00	0,00	10,71
3821	Kapitalne donacije neprofitnim organizacijama	0,00	70.000,00	70.000,00	7.500,00	0,00	10,71
383	Kazne, penali i naknade štete	0,00	2.500,00	2.500,00	0,00	0,00	0,00
3831	Naknade šteta pravnim i fizičkim osobama	0,00	1.500,00	1.500,00	0,00	0,00	0,00
3834	Ugovorene kazne i ostale naknade šteta	0,00	1.000,00	1.000,00	0,00	0,00	0,00
386	Kapitalne pomoći	13.236,96	219.580,00	219.580,00	36.939,44	279,06	16,82
3861	Kapitalne pomoći kreditnim i ostalim finansijskim institucijama te trgovačkim društvima u javnom sektoru	13.236,96	219.580,00	219.580,00	36.939,44	279,06	16,82
4	Rashodi za nabavu nefinancijske imovine	295.552,71	4.968.236,50	4.968.236,50	533.536,00	180,52	10,74
41	Rashodi za nabavu neproizvedene dugotrajne imovine	31.474,03	183.885,00	183.885,00	38.600,33	122,64	20,99
	<i>110, Opći prihodi i primici-Fiskalna održivost-DV</i>	<i>0,00</i>	<i>0,00</i>	<i>0,00</i>	<i>1.125,00</i>	<i>0,00</i>	<i>0,00</i>
	<i>Lastavica</i>	<i>0,00</i>	<i>2.620,00</i>	<i>2.620,00</i>	<i>0,00</i>	<i>0,00</i>	<i>0,00</i>
	<i>32, Vlastiti prihodi- DV Lastavica</i>	<i>16.701,13</i>	<i>100.000,00</i>	<i>100.000,00</i>	<i>0,00</i>	<i>0,00</i>	<i>0,00</i>
	<i>44, prihodi od komunalnog doprinosa</i>	<i>2.043,90</i>	<i>2.050,00</i>	<i>2.050,00</i>	<i>3.104,50</i>	<i>151,89</i>	<i>151,44</i>
	<i>71, prihodi od prodaje nefinancijske imovine</i>	<i>12.729,00</i>	<i>79.215,00</i>	<i>79.215,00</i>	<i>34.370,83</i>	<i>270,02</i>	<i>43,39</i>
	<i>922, višak prihoda iz prethodnog razdoblja</i>						
411	Materijalna imovina - prirodna bogatstva	29.430,13	150.000,00	150.000,00	34.370,83	116,79	22,91
4111	Zemljište	29.430,13	150.000,00	150.000,00	34.370,83	116,79	22,91
412	Nematerijalna imovina	2.043,90	33.885,00	33.885,00	4.229,50	206,93	12,48
4123	Licence	2.043,90	2.050,00	2.050,00	3.104,50	151,89	151,44
4124	Ostala prava	0,00	2.620,00	2.620,00	0,00	0,00	0,00
4126	Ostala nematerijalna imovina	0,00	29.215,00	29.215,00	1.125,00	0,00	3,85

42	Rashodi za nabavu proizvedene dugotrajne imovine	261.778,68	4.759.171,50	4.759.171,50	475.873,17	181,78	10,00
	110, Opći prihodi i primici-Fiskalna održivost-DV Lastavica	0,00	0,00	0,00	2.166,00	0,00	0,00
	31, Vlastiti prihodi	13.641,45	31.775,00	31.775,00	50.586,88	370,83	159,20
	32, Vlastiti prihodi- DV Lastavica	0,00	875,00	875,00	0,00	0,00	0,00
	520, Ministarstvo mora, prometa i infrastrukture	57.345,31	150.000,00	150.000,00	0,00	0,00	0,00
	524, Ministarstvo regionalnog razvoja i fondova EU	10.474,44	10.000,00	10.000,00	511,20	4,88	5,11
	527, APPRRR	587,37	0,00	0,00	0,00	0,00	0,00
	54, Pomoći pror. korisnicima temeljem prij. sredstava iz državnog proračuna	0,00	0,00	0,00	1.312,50	0,00	0,00
	56, Fondovi EU	38.107,90	20.125,00	20.125,00	0,00	0,00	0,00
	566, LAGUR	33.115,39	0,00	0,00	7.500,00	22,65	0,00
	58, Podizvor-predfinanciranje EU projekata	0,00	9.066,00	9.066,00	0,00	0,00	0,00
	62, donacije - DV Lastavica	11.447,34	100.295,00	100.295,00	1.750,00	15,29	1,74
	71, prihodi od prodaje nefinancijske imovine	97.059,48	4.399.540,50	4.399.540,50	412.046,59	424,53	9,37
	922, višak prihoda iz prethodnog razdoblja						
421	Građevinski objekti	201.962,43	4.518.335,50	4.518.335,50	394.239,04	195,20	8,73
4212	Poslovni objekti	69.983,16	2.113.566,25	2.113.566,25	204.166,30	291,74	9,66
4213	Ceste, željeznice i ostali prometni objekti	16.487,34	497.769,25	497.769,25	0,00	0,00	0,00
4214	Ostali građevinski objekti	115.491,93	1.907.000,00	1.907.000,00	190.072,74	164,58	9,97
422	Postrojenja i oprema	16.166,45	115.336,00	115.336,00	55.134,13	341,04	47,80
4221	Uredska oprema i namještaj	1.685,82	15.700,00	15.700,00	9.994,38	592,85	63,66
4222	Komunikacijska oprema	0,00	2.450,00	2.450,00	0,00	0,00	0,00
4223	Oprema za održavanje i zaštitu	0,00	4.000,00	4.000,00	1.520,00	0,00	38,00
4225	Instrumenti, uređaji i strojevi	0,00	20.125,00	20.125,00	0,00	0,00	0,00
4227	Uređaji, strojevi i oprema za ostale namjene	14.480,63	73.061,00	73.061,00	43.619,75	301,23	59,70
426	Nematerijalna proizvedena imovina	43.649,80	125.500,00	125.500,00	26.500,00	60,71	21,12
4263	Umjetnička, literarna i znanstvena djela	4.114,41	14.500,00	14.500,00	13.312,50	323,56	91,81
4264	Ostala nematerijalna proizvedena imovina	39.535,39	111.000,00	111.000,00	13.187,50	33,36	11,88
45	Rashodi za dodatna ulaganja na nefinancijskoj imovini	2.300,00	25.180,00	25.180,00	19.062,50	828,80	75,70
	521, Fond za zaštitu okoliša i energetske učinkovitost	2.300,00	3.000,00	3.000,00	16.562,50	720,11	552,08
	529, Ministarstvo rada, mirovinskog sustava, obitelji i socijalne politike	0,00	17.680,00	17.680,00	0,00	0,00	0,00
	71, prihodi od prodaje nefinancijske imovine	0,00	1.500,00	1.500,00	2.500,00	0,00	166,67
	922, višak prihoda iz prethodnog razdoblja	0,00	3.000,00	3.000,00	0,00	0,00	0,00
451	Dodatna ulaganja na građevinskim objektima	2.300,00	7.500,00	7.500,00	16.562,50	720,11	220,83
4511	Dodatna ulaganja na građevinskim objektima	2.300,00	7.500,00	7.500,00	16.562,50	720,11	220,83
454	Dodatna ulaganja za ostalu nefinancijsku imovinu	0,00	17.680,00	17.680,00	2.500,00	0,00	14,14
4541	Dodatna ulaganja za ostalu nefinancijsku imovinu	0,00	17.680,00	17.680,00	2.500,00	0,00	14,14
5	Izdaci za financijsku imovinu i otplate zajmova	6.835,01	39.635,00	39.635,00	10.238,32	149,79	25,83
54	Izdaci za otplatu glavnice primljenih kredita i zajmova	6.835,01	39.635,00	39.635,00	10.238,32	149,79	25,83
	922, višak prihoda iz prethodnog razdoblja	6.835,01	39.635,00	39.635,00	10.238,32	149,79	25,83
544	Otplata glavnice primljenih kredita i zajmova od kreditnih i ostalih financijskih institucija izvan javnog sektora	6.835,01	39.635,00	39.635,00	10.238,32	149,79	25,83
5443	Otplata glavnice primljenih kredita od tuzemnih kreditnih institucija izvan javnog sektora	6.835,01	39.635,00	39.635,00	10.238,32	149,79	25,83

Iz tablice 5. je vidljivo da su ukupni rashodi i izdaci u izvještajnom razdoblju 2024. godine izvršeni u iznosu od 1.882.374,78 eura ili 21,8% u odnosu na planirano te su veći su za 18,3% u odnosu na isto izvještajno razdoblje 2023. godine.

Grafikon 5. Struktura izvršenih rashoda i izdataka u razdoblju od 1.1.2024. do 30.6.2024.



Iz grafikona 5. je vidljivo da su u ukupnoj strukturi izvršenih rashoda i izdataka u izvještajnom razdoblju 2024. godine, rashodi za nabavu dugotrajne imovine najzastupljeniji i to sa 25,3%, zatim materijalni rashodi sa 21,5% te rashodi za zaposlene i subvencije sa 16%. Najmanje zastupljeni su financijski rashodi sa 0,4%.

2.1. RASHODI POSLOVANJA

Rashodi poslovanja u izvještajnom razdoblju 2024. godine izvršeni su u iznosu od **1.338.600,46 eura** što predstavlja izvršenje od 36,8% u odnosu na plan i povećanje od 3,9% u odnosu na isto izvještajno razdoblje 2023. godine. Izvršeni su po skupinama kako slijedi:

Rashodi za zaposlene – skupina 31; izvršeni su u iznosu od **301.352,41 eura** što predstavlja izvršenje od 43% u odnosu na plan i povećanje od 3,6% u odnosu na isto izvještajno razdoblje 2023. godine radi povećanja osnovice za obračun plaća prema Odluci Vlade RH. ***U strukturi ukupnih rashoda za zaposlene, rashodi za zaposlene u DV Lastavica iznose 134.395,85 ili 44,6%.***

Materijalni rashodi – skupina 32; izvršeni su u iznosu od **403.909,03 eura** što predstavlja izvršenje od 29,1% u odnosu na plan i smanjenje od 10,8% u odnosu na isto izvještajno razdoblje 2023. godine, a obuhvaćaju naknade troškova zaposlenima, rashode za materijal i energiju, rashode za usluge, naknade članovima predstavničkih, izvršnih tijela i članovima upravnih vijeća, rashode za premije osiguranja, reprezentaciju i članarine. Značajnije odstupanje unutar ovih rashoda je kod rashoda za energiju i intelektualne usluge koji su manji prosječno za 57% zbog Vladinih mjera u ograničavanju cijene energije i kod rashoda za uredski materijal, rashoda za usluge tekućeg i

investicijskog održavanja, rashoda za komunalne usluge i rashoda za računalne usluge koji su u prosjeku veći za 35% u odnosu na isto izvještajno razdoblje prethodne godine radi povećanja cijena materijala i usluga. **Udio ovih rashoda za DV Lastavicu u ukupnim rashodima ove skupine iznosi 33.349,15 eura ili 8,3%.**

Financijski rashodi – skupina 34; izvršeni su u izvještajnom razdoblju u iznosu od **7.893,05 eura** što predstavlja izvršenje od 23% u odnosu na plan i na razini su izvršenja u istom izvještajnom razdoblju 2023. godine, a odnose se na kamate za primljeni kredit Zagrebačke banke d.d. iz programa IPARD (*dugoročni*), rashode za bankarske usluge i usluge platnog prometa te rashode za zatezne kamate.

Subvencije – skupina 35; su izvršene u izvještajnom razdoblju u iznosu od **310.057,75 eura**, a odnose se na subvencije trgovačkom društvu Obala i Parkovi d.o.o. što predstavlja izvršenje od 50,4% u odnosu na plan i povećanje od 3,3% u odnosu na isto izvještajno razdoblje 2023. godine.

Pomoći dane u inozemstvo i unutar općeg proračuna – skupina 36; izvršene su u iznosu od **26.726,70 eura** što predstavlja izvršenje od 50,8% u odnosu na plan i na razini je izvršenja u istom izvještajnom razdoblju 2023. godine, a obuhvaćaju isplatu pomoći POU² Dom Na Žalu.

Naknade građanima i kućanstvima temeljem osiguranja i druge naknade – skupina 37; izvršene su u iznosu od **84.120,67 eura** što predstavlja izvršenje od 36,7% u odnosu na plan i na razini su izvršenja u istom izvještajnom razdoblju 2023. godine, a obuhvaćaju:

- isplatu naknada za parkirne karte, naknada za novorođenu djecu, sufinanciranje stambenih kredita, pomoći za umirovljenike, pomoć obiteljima kroz subvencioniranje participacije za boravak u vrtiću, stipendije i školarine te ostale pomoći u iznosu od 67.841,23 eura,
- naknade za prehranu te pomoć i njegu u kući u iznosu od 11.385,96 eura (*od čega se na projekt „Otočke ruke pomoći“ u sklopu programa – Zaželi; odnosi 7.991,35 eura*) i
- naknade građanima i kućanstvima iz EU sredstava za projekt „Moć osjetila“ (*projekt podrške procesu deinstitucionalizacije unaprjeđenjem kvalitete i širenjem izvaninstitucijskih socijalnih usluga Doma za starije i nemoćne osobe Zadar i Doma za odrasle osobe Sv. Frane*) u iznosu od 4.893,48 eura.

Ostali rashodi – skupina 38; izvršeni su u iznosu od **204.540,85 eura** što predstavlja izvršenje od 33% u odnosu na plan i povećanje od 59,8% u odnosu na isto izvještajno razdoblje 2023. godine radi nabave vozila za čišćenje i pranje ulica, većih izdvajanja sredstava za vatrogastvo i unaprjeđenje turizma u vidu potpore turističkoj zajednici Općine Preko. Ovi rashodi obuhvaćaju i tekuće donacije udrugama, političkim strankama, humanitarnim organizacijama te ostale tekuće donacije.

2.2. RASHODI ZA NABAVU NEFINANCIJSKE IMOVINE

Izvršeni su u izvještajnom razdoblju u iznosu od **533.536,00 eura** što predstavlja izvršenje od 10,7% u odnosu na plan i povećanje od 80,5% u odnosu na isto izvještajno razdoblje 2023. godine radi:

- izgradnje novog mjesnog groblja u mjestu Preko,

² Pučko otvoreno učilište

- izgradnje društvenog doma u mjestu Lukoran,
- obnove i uređenja društvenog doma u mjestu Poljana,
- obnove i opremanja uljare na Sestrunju,
- nabave novog općinskog servera marke HP DL180 Gen 10,
- sufinanciranja novog vozila za pranje i čišćenje ulica,
- ugradnje fotonaponske elektrane na zgradi Općine Preko

2.3. IZDACI ZA OTPLATU GLAVNICE PRIMLJENIH KREDITA I ZAJMOVA

Izvršeni su u izvještajnom razdoblju 2024. godine u iznosu od **10.238,32 eura** i odnose se na otplatu glavnice po dugoročnom kreditu Zagrebačke banke za izgradnju IV. i V. faze kanalizacijskog podsustava Preko – Poljana. Zadnja rata dospijeva 31.12.2026.

2.4. UDIO IZVRŠENIH RASHODA PRORAČUNSKOG KORISNIKA

Rashodi DV Lastavica u izvještajnom razdoblju 2024. godine su izvršeni u iznosu od 171.036,00 eura i odnose se na rashode za zaposlene u iznosu od 134.395,85 eura (*plaće i naknade plaća*), materijalne rashode u iznosu od 33.349,15 eura (*rashodi za prijevoz, energiju i usluge*) te na rashode za nabavu dugotrajne imovine u iznosu od 3.291,00 eura (*nabava web aplikacije za transparentnost, opreme za hlađenje i ostale opreme*). U tablici 5. prikazan je udio izvršenih rashoda DV Lastavica u ukupnim rashodima Proračuna Općine Preko u izvještajnom razdoblju 2024. godine.

Tablica 6. **UDIO IZVRŠENIH RASHODA DV LASTAVICA** u rashodima Općine Preko u razdoblju od 1.1.2024. do 30.6.2024. godine

		u eurima
RBR	OPIS	IZVRŠENJE UKUPNIH RASHODA I-VI u 2024.
1	2	3
1a.	RASHODI DV Lastavica (Razina 21)	171.036,00
2b.	RASHODI Općine Preko (Razina 22)	1.711.338,78
2.	UKUPNI RASHODI PRORAČUNA I-VI 2024.	1.882.374,78 (100%)
1a./2	Udio rashoda DV Lastavica u ukupnim rashodima Proračuna u izvještajnom razdoblju 2024.	9,1
1b./2	Udio rashoda Općine Preko u ukupnim rashodima Proračuna u izvještajnom razdoblju 2024.	90,9

2.5. RASHODI I IZDACI PRORAČUNA U IZVJEŠTAJNOM RAZDOBLJU 2024. GODINE PREMA FUNKCIJSKOJ KLASIFIKACIJI

Funkcijska klasifikacija Proračuna sadrži rashode razvrstane prema njihovoj namjeni. Rashodi prema funkcijskoj klasifikaciji sastoje se od rashoda razreda 3 – Rashodi poslovanja i rashoda razreda 4 – Rashodi za nabavu nefinancijske imovine.

U nastavku se daje tabelarni prikaz izvršenih rashoda prema funkcijskoj klasifikaciji u izvještajnom razdoblju 2024. godine na razini razreda i skupine.

Tablica 7. RASHODI PREMA FUNKCIJSKOJ KLASIFIKACIJI – izvršeni u izvještajnom razdoblju

Pregled proračuna po funkcijskoj klasifikaciji

Za razdoblje od 01.01.2024. do 30.06.2024.

Funkcijska klasifikacija	Ostvarenje 1.-6.2023. 1	Izvorni plan ili rebalans 2024.* 2	Tekući plan 2024.* 3	Ostvarenje 1.-6.2024. 4	Indeks 5=4/1*100	Indeks* 6=4/3*100
01, OPĆE JAVNE USLUGE	392.567,16	1.023.972,24	1.023.972,24	361.632,09	92,12%	35,32%
02, OBRANA	3.300,00	6.050,00	6.050,00	0,00	0,00%	0,00%
03, JAVNI RED I SIGURNOST	53.208,86	101.500,00	101.500,00	51.007,96	95,86%	50,25%
04, EKONOMSKI POSLOVI	123.737,05	1.035.689,25	1.035.689,25	131.242,02	106,07%	12,67%
05, ZAŠTITA OKOLIŠA	110.724,23	461.276,00	461.276,00	165.660,56	149,62%	35,91%
06, USLUGE UNAPRED. STANOVANJA I ZAJEDNICE	508.306,77	3.382.672,51	3.382.672,51	839.710,39	165,20%	24,82%
07, ZDRAVSTVO	994,10	4.030,00	4.030,00	600,00	60,36%	14,89%
08, REKREACIJA, KULTURA I RELIGIJA	116.624,76	1.824.670,00	1.824.670,00	49.678,39	42,60%	2,72%
09, OBRAZOVANJE	162.903,25	510.115,00	510.115,00	197.762,70	121,40%	38,77%
10, SOCIJALNA ZAŠTITA	118.672,85	300.025,00	300.025,00	85.080,67	71,69%	28,36%
Sveukupno:	1.591.039,03	8.650.000,00	8.650.000,00	1.882.374,78	118,31%	21,76%

2.6. PRIHODI I PRIMICI I RASHODI I IZDACI PREMA IZVORIMA FINANCIRANJA

Pravilnikom o proračunskim klasifikacijama ("Narodne novine" broj 26/10, 120/13 i 1/20) propisano je da su proračuni dužni u procesima planiranja, izvršavanja i izvještavanja iskazivati prihode i primitke te rashode i izdatke pored ostalih klasifikacija i prema izvorima financiranja. U tablicama 8. i 9. prikazana je realizacija Proračuna u izvještajnom razdoblju prema izvorima financiranja prihoda i rashoda.

Tablica 8. Realizacija proračuna prema izvorima financiranja – prihodi od 1.1.2024. do 30.6.2024.

Realizacija proračuna po izvorima financiranja - prihodi

Za razdoblje od 01.01.2024. do 30.06.2024.

Izvor financiranja	Ostvarenje 1.-6.2023. 1	Izvorni plan ili rebalans 2024.* 2	Tekući plan 2024.* 3	Ostvarenje 1.-6.2024. 4	Indeks 5=4/1*100	Indeks 6=4/3*100
Sveukupno:	2.256.710,04	8.226.676,00	8.226.676,00	2.544.963,20	112,77	30,94
11, Opći prihodi i primici	1.238.937,97	2.790.314,00	2.790.314,00	1.364.475,50	110,13	48,90
130, Subvencioniranje kamate iz NPOO-HBORA	0,00	12.360,00	12.360,00	0,00	0,00	0,00
31, Vlastiti prihodi	24.956,70	75.195,00	75.195,00	31.421,04	125,90	41,79
32, Vlastiti prihodi- DV Lastavica	35.637,68	53.581,00	53.581,00	10.010,27	28,09	18,68
43, Ostali prihodi za posebne namjene	1.518,42	31.630,00	31.630,00	795,49	52,39	2,51
431, Ost. prihodi za posebne namj.-DV Lastavica	876,87	0,00	0,00	2.041,20	232,78	0,00
44, prihodi od komunalnog doprinosa	416.513,14	630.000,00	630.000,00	148.991,61	35,77	23,65
45, prihodi od komunalne naknade	314.517,95	525.000,00	525.000,00	327.773,31	104,21	62,43
5, Pomoći	8.662,54	23.237,00	23.237,00	0,00	0,00	0,00
520, Ministarstvo mora, prometa i infrastrukture	0,00	80.000,00	80.000,00	0,00	0,00	0,00
521, Fond za zaštitu okoliša i energetska učinkovitost	32.015,23	9.897,00	9.897,00	0,00	0,00	0,00
522, Zadarska županija	8.835,86	18.245,00	18.245,00	5.220,25	59,08	28,61
523, Ministarstvo kulture RH	0,00	30.000,00	30.000,00	0,00	0,00	0,00
524, Ministarstvo regionalnog razvoja i fondova EU	31.682,34	350.000,00	350.000,00	100.000,00	315,63	28,57
525, Ministarstvo graditeljstva i prostornog uređenja	0,00	200.000,00	200.000,00	0,00	0,00	0,00
526, Ministarstvo unutarnjih poslova	20.892,23	21.500,00	21.500,00	0,00	0,00	0,00
527, APPRRR	0,00	350.000,00	350.000,00	128.770,25	0,00	36,79
528, Ministarstvo turizma i sporta	0,00	1.645.680,00	1.645.680,00	0,00	0,00	0,00
54, Pomoći pror. korisnicima temeljem prij. sredstava iz državnog i	0,00	85.368,00	85.368,00	47.766,00	0,00	55,95
56, Fondovi EU	0,00	100.000,00	100.000,00	0,00	0,00	0,00
561, Europski socijalni fond (ESF)	25.424,78	128.000,00	128.000,00	0,00	0,00	0,00
58, Podizvor-predfinanciranje EU projekata	41.848,33	0,00	0,00	19.691,35	47,05	0,00
61, Donacije	0,00	665,00	665,00	0,00	0,00	0,00
62, donacije - DV Lastavica	0,00	400,00	400,00	0,00	0,00	0,00
71, prihodi od prodaje nefinancijske imovine	54.390,00	401.990,00	401.990,00	177.703,90	326,72	44,21
81, namjenski primici od zaduživanja	0,00	663.614,00	663.614,00	180.303,03	0,00	27,17
REKAPITULACIJA:						
1, Opći prihodi i primici	1.238.937,97	2.802.674,00	2.802.674,00	1.364.475,50	110,13	48,68
3, Vlastiti prihodi	60.594,38	128.776,00	128.776,00	41.431,31	68,37	32,17
4, Prihodi za posebne namjene	733.426,38	1.186.630,00	1.186.630,00	479.601,61	65,39	40,42
5, Pomoći	169.361,31	3.041.927,00	3.041.927,00	301.447,85	177,99	9,91
6, Donacije	0,00	1.065,00	1.065,00	0,00	0,00	0,00
7, Prihodi od prodaje nefinancijske imovine	54.390,00	401.990,00	401.990,00	177.703,90	326,72	44,21
8, Namjenski primici	0,00	663.614,00	663.614,00	180.303,03	0,00	27,17

Tablica 9. Realizacija proračuna prema izvorima financiranja – rashodi od 1.1.2024 do 30.6.2024.

Realizacija proračuna po izvorima financiranja - rashodi							
Za razdoblje od 01.01.2024. do 30.06.2024.							
Sveukupno:	1.591.039,03	8.650.000,00	8.650.000,00	1.882.374,78	118,31	21,76	
Izvor financiranja	Ostvarenje 1.-6.2023.	Izvorni plan ili rebalans 2024.*	Tekući plan 2024.*	Ostvarenje 1.-6.2024.	Indeks	Indeks**	
	1	2	3	4	5=4/1*100	6=4/3*100	
11, Opći prihodi i primici	1.022.565,19	2.790.314,00	2.790.314,00	1.260.773,26	123,30	45,18	
110, Opći prihodi i primici-Fiskalna održivost-DV Lastavica	0,00	0,00	0,00	15.313,89	0,00	0,00	
130, Subvencioniranje kamate iz NPOO-HBOR	0,00	12.360,00	12.360,00	369,86	0,00	2,99	
31, Vlastiti prihodi	13.875,05	75.195,00	75.195,00	58.262,15	419,91	77,48	
32, Vlastiti prihodi- DV Lastavica	0,00	53.581,00	53.581,00	0,00	0,00	0,00	
43, Ostali prihodi za posebne namjene	1.750,55	31.630,00	31.630,00	1.946,96	111,22	6,16	
431, Ost. prihodi za posebne namj.-DV Lastavica	0,00	0,00	0,00	1.746,85	0,00	0,00	
44, prihodi od komunalnog doprinosa	41.756,30	630.000,00	630.000,00	88.535,38	212,03	14,05	
45, prihodi od komunalne naknade	224.077,02	525.000,00	525.000,00	204.427,69	91,23	38,94	
5, Pomoći	0,00	20.835,00	20.835,00	0,00	0,00	0,00	
52, Ostale pomoći	0,00	2.400,00	2.400,00	0,00	0,00	0,00	
520, Ministarstvo mora,prometa i infrastrukture	53.336,15	80.000,00	80.000,00	11.562,50	21,68	14,45	
521, Fond za zaštitu okoliša i energetska učinkovitost	0,00	9.897,00	9.897,00	0,00	0,00	0,00	
522, Zadarska županija	2.456,55	18.245,00	18.245,00	8.153,33	331,90	44,69	
523, Ministarstvo kulture RH	35.000,61	30.000,00	30.000,00	0,00	0,00	0,00	
524, Ministarstvo regionalnog razvoja i fondova EU	24.537,58	350.000,00	350.000,00	52.166,62	212,60	14,90	
525, Ministarstvo graditeljstva i prostornog uređenja	0,00	200.000,00	200.000,00	0,00	0,00	0,00	
526, Ministarstvo unutarnjih poslova	0,00	21.500,00	21.500,00	0,00	0,00	0,00	
527, APPRRR	587,37	350.000,00	350.000,00	0,00	0,00	0,00	
528, Ministarstvo turizma i sporta	0,00	1.645.680,00	1.645.680,00	0,00	0,00	0,00	
54, Pomoći pror. korisnicima temeljem prij.sredst.iz državnog proračuna	0,00	85.370,00	85.370,00	0,00	0,00	0,00	
56, Fondovi EU	0,00	100.000,00	100.000,00	1.312,50	0,00	1,31	
561, Europski socijalni fond (ESF)	48.254,84	128.000,00	128.000,00	8.288,09	17,18	6,48	
566, LAGUR	38.107,90	0,00	0,00	0,00	0,00	0,00	
58, Podizvor-predfinanciranje EU projekata	20.965,67	0,00	0,00	7.500,00	35,77	0,00	
61, Donacije	0,00	665,00	665,00	69,00	0,00	10,38	
62, donacije - DV Lastavica	0,00	400,00	400,00	0,00	0,00	0,00	
71, prihodi od prodaje nefinancijske imovine	28.962,95	401.990,00	401.990,00	9.043,94	31,23	2,25	
81, namjenski primici od zaduživanja	0,00	663.614,00	663.614,00	135.908,19	0,00	20,48	
922, višak prihoda iz prethodnog razdoblja	34.805,30	423.324,00	423.324,00	16.994,57	48,83	4,01	
REKAPITULACIJA:							
1, Opći prihodi i primici	1.022.565,19	2.802.674,00	2.802.674,00	1.276.457,01	124,83	45,54	
3, Vlastiti prihodi	13.875,05	128.776,00	128.776,00	58.262,15	419,91	45,24	
4, Prihodi za posebne namjene	267.583,87	1.186.630,00	1.186.630,00	296.656,88	110,87	25,00	
5, Pomoći	223.246,67	3.041.927,00	3.041.927,00	88.983,04	39,86	2,93	
6, Donacije	0,00	1.065,00	1.065,00	69,00	0,00	6,48	
7, Prihodi od prodaje nefinancijske imovine	28.962,95	401.990,00	401.990,00	9.043,94	31,23	2,25	
8, Namjenski primici	0,00	663.614,00	663.614,00	135.908,19	0,00	20,48	
9, Višak prihoda iz prethodnog razdoblja	34.805,30	423.324,00	423.324,00	16.994,57	48,83	4,01	

2.7. RAČUN ZADUŽIVANJA/FINANCIRANJA

Račun zaduživanja/financiranja sadrži sve primitke od financijske imovine i zaduživanja te sve izdatke za otplatu zajmova i kredita. Tablice 10. i 11. sadrže primitke i izdatke od financijske imovine u izvještajnom razdoblju 2024. godine prema izvorima financiranja i ekonomskoj klasifikaciji sukladno odredbama Pravilnika.

Tablice 10. i 11. Račun financiranja u izvršenju Proračuna za razdoblje od 1.1.2024. do 30.6.2024. godine prema izvorima financiranja i ekonomskoj klasifikaciji

Realizacija proračuna po izvorima financiranja - račun za zaduživanja/financiranja							
Za razdoblje od 01.01.2024. do 30.06.2024.							
Sveukupno:	6.835,01	703.249,00	703.249,00	190.541,35	2.787,73	27,09	
11,31,43,44,45,5,52,520,521,522,523,524,525,526,527,528,56,566,58,71,81,922, višak prihoda iz prethodnog razdoblja							
5, Otplata glavnice primljenih kredita od tuđemnih kreditnih institucija izvan javnog sektora - dugoročni	6.835,01	39.635,00	39.635,00	10.238,32	149,79	25,83	
81, Namjenski primici od zaduživanja							
8, Primljeni krediti od tuđemnih kreditnih institucija izvan javnog sektora - dugoročni	0,00	663.614,00	663.614,00	180.303,03	0,00	27,17	

Račun zaduživanja/financiranja

Za razdoblje od 01.01.2024. do 30.06.2024.

Konto	Vrsta prihoda / Izvor financiranja	Ostvarenje 1.-6.2023. 1	Izvorni plan ili rebalans 2024.* 2	Tekući plan 2024.* 3	Ostvarenje 1.-6.2024. 4	Indeks 5=4/1*100	Indeks** 6=4/3*100
5	Izdaci za financijsku imovinu i otplate zajmova	6.835,01	39.635,00	39.635,00	10.238,32	149,79	25,83
54	Izdaci za otplatu glavnice primljenih kredita i zajmova	6.835,01	39.635,00	39.635,00	10.238,32	149,79	25,83
544	922, višak prihoda iz prethodnog razdoblja Otplata glavnice primljenih kredita i zajmova od kreditnih i ostalih financijskih institucija izvan javnog sektora	6.835,01	39.635,00	39.635,00	10.238,32	149,79	25,83
5443	Otplata glavnice primljenih kredita od tuzemnih kreditnih institucija izvan javnog sektora	6.835,01	0,00	0,00	10.238,32	149,79	0,00
8	Primici od financijske imovine i zaduživanja	0,00	663.614,00	663.614,00	180.303,03	0,00	27,17
84	Primici od zaduživanja	0,00	663.614,00	663.614,00	180.303,03	0,00	27,17
844	81, Namjenski primici od zaduživanja Primljeni krediti i zajmovi od kreditnih i ostalih financijskih institucija izvan javnog sektora	0,00	663.614,00	663.614,00	180.303,03	0,00	27,17
8443	Primljeni krediti od tuzemnih kreditnih institucija izvan javnog sektora	0,00	0,00	0,00	180.303,03	0,00	0,00

3. Posebni izvještaji u izvršenju Proračuna Općine Preko u razdoblju od 1.1.2024. do 30.6.2024. godine

3.1. IZVJEŠTAJ O PRORAČUNSKOJ ZALIHU

Sukladno članku 65. Zakona; sredstva proračunske zalihe mogu se koristiti za nepredviđene namjene za koje u Proračunu nisu osigurana sredstva ili za namjene za koje se tijekom godine pokaže da za njih nisu utvrđena dovoljna sredstva jer ih pri planiranju Proračuna nije bilo moguće predvidjeti.

Člankom 66. Zakona utvrđeno je tko odlučuje o korištenju proračunske zalihe i obvezi izvještavanja o njezinom korištenju. Sukladno Zakonu i članku 10. Odluke o izvršavanju Proračuna Općine Preko za 2024. godinu ("Službeni glasnik Općine Preko" broj 7/23); u Proračunu Općine Preko za 2024. godinu planirana su sredstva proračunske zalihe u iznosu od 7.965,00 eura koja će se koristiti za zakonom utvrđene namjene. O korištenju proračunske zalihe odlučuje Načelnik.

U izvještajnom razdoblju 2024. godine sredstva proračunske zalihe nisu korištena.

3.2. IZVJEŠTAJ O ZADUŽIVANJU NA DOMAĆEM I STRANOM TRŽIŠTU NOVCA I KAPITALA

Općina Preko zadužila se kod Zagrebačke banke d.d. za izgradnju IV. i V. faze kanalizacijskog podsustava Preko – Poljana. Prva rata je dospjela 31.3.2017.godine, a zadnja rata dopijeva 31.12.2026. godine i kod Privredne banke Zagreb d.d. za izgradnju novog groblja u naselju Preko. Prva rata dopijeva na naplatu 31.03.2025., a zadnja rata 28.02.2035. godine.

Tablica 12. Pregled zaduženja po kreditima

Naziv JLS-e	Vrsta instrumenta	Banka/MFI	Valuta	Ugovoreni iznos	Povučeni iznos	Kamatna stopa	Datum otplate posljednje rate
Općina Preko	Dugoročni kredit iz programa IPARD	Zagrebačka banka d.d.	EUR	829.517,55 €	813.081,12 €	3,58%	31.12.2026.
Općina Preko	Dugoročni kredit za izgradnju groblja	Privredna banka Zagreb d.d.	EUR	663.614,00 €	220.036,39 €	4,20%	31.03.2035.

Tablica 13. Stanje kredita na kraju izvještajnog razdoblja 2024.

Banka/MFI	Iznos glavnice	Kamatna stopa	Otplaćeno glavnice	Otplaćeno kamata	Ostalo za otplatu glavnice
Zagrebačka banka d.d.	829.517,55 eura	3,58%	769.307,00 eura	85.562,23 eura	43.774,12 eura
Privredna banka Zagreb d.d.	663.614,00 eura	4,20%	/	/	663.614,00 eura

3.3. IZVJEŠTAJ O DANIM JAMSTVIMA

Sukladno članku 129. Zakona, jedinica lokalne i područne (regionalne) samouprave može dati jamstvo za dugoročno zaduživanje proračunskom i izvanproračunskom korisniku jedinice lokalne i područne (regionalne) samouprave, pravnoj osobi u većinskom vlasništvu ili suvlasništvu jedinica lokalne i područne (regionalne) samouprave i ustanovi čiji je osnivač, uz prethodno dobivenu suglasnost ministra financija.

U izvještajnom razdoblju 2024. nije bilo danih jamstava niti izvršenih plaćanja po protestiranim jamstvima.

III. ZAKLJUČAK

Ukupno ostvareni prihodi i primici za razdoblje od 1. 1. 2024. do 30. 6. 2024. godine u iznosu od 3.565.824,66 eura u odnosu na prihode i primitke ostvarene u istom izvještajnom razdoblju 2023. godine; veći su za 949.797,59 eura ili za 36,3%. Na takvu razliku u ostvarenju prihoda i primitaka utjecali su prije svega ostvareni prihodi od poreza, pomoći iz inozemstva i od subjekata unutar općeg proračuna te prihodi od prodaje nefinancijske imovine.

Prihodi od pomoći u izvještajnom razdoblju u odnosu na isto razdoblje 2023. godine su veći iz razloga refundiranih plaćenih priznatih troškova za projekt "Thematic" koji je završio u 2023. godini, realiziranih kapitalnih pomoći u izvještajnom razdoblju za projekte koji su završeni krajem 2023. godine te za doznačena sredstva fiskalne održivosti za Dječji vrtić Lastavica kojih nije bilo u istom izvještajnom razdoblju 2023. godine. Ulaskom Hrvatske u schengenski prostor te uvođenjem eura kao službene valute otvorile su se i veće mogućnosti za investitore, njihova ulaganja i poslovanje na području Općine Preko. Općina Preko stalno provodi mjere na pronalaženju obveznika koji do sada nisu bili evidentirani u poslovnim knjigama Općine. Za dospjela, a neplaćena potraživanja po osnovi komunalne naknade, naknade za uređenje voda, poreza na kuće za odmor, naknada za korištenje javnih površina, zakupa i komunalnog doprinosa kontinuirano se poduzimaju mjere naplate (opomene i rješenja o prisilnoj naplati).

Ukupno izvršeni rashodi i izdaci za razdoblje od 1. 1. 2024. do 30. 6. 2024. godine u iznosu od 1.882.374,78 eura u odnosu na rashode i izdatke izvršene u istom izvještajnom razdoblju 2023. godine veći su za 291.335,75 eura ili za 18,3%. Na to su utjecala veća ulaganja u nefinancijsku imovinu kroz projektiranje, pripremu i izgradnju objekata komunalne infrastrukture (novo groblje u naselju Preko).

Hrvatsko gospodarstvo raslo je tijekom 2023. godine po stopama višim od prosjeka EU, a pokazatelji za prvo tromjesečje 2024. godine govore o rastu od 3,9% na godišnjoj razini u odnosu na projekciju od 2,5%. Inflacija je usporila i otvorio se prostor za mnoga investicijska ulaganja. Za nadati se da će sezona 2024. godine i veća aktivnost u gospodarstvu utjecati na povećanje prihoda proračuna kako bi se održala redovita likvidnost i priljev sredstava za obavljanje planiranih funkcija Općine i njenih proračunskih korisnika kao javnih servisa.

Za razdoblje od 01.01.2024. do 30.06.2024.

Brojčana oznaka i naziv 1	Ostvarenje 1.-6.2023. 2	Izvorni plan ili rebalans 2024.* 3	Tekući plan 2024.* 4	Ostvarenje 1.-6.2024. 5	Indeks 6=5/2*100	Indeks** 7=5/4*100
SAŽETAK RAČUNA PRIHODA I RASHODA						
PRIHODI UKUPNO	2.256.710,04	7.563.062,00	7.563.062,00	2.364.660,17	104,78%	31,27%
6 PRIHODI POSLOVANJA	2.202.320,04	7.163.062,00	7.163.062,00	2.186.956,27	99,30%	30,53%
7 PRIHODI OD PRODAJE NEFINANCIJSKE IMOVINE	54.390,00	400.000,00	400.000,00	177.703,90	326,72%	44,43%
RASHODI UKUPNO	1.584.204,02	8.610.365,00	8.610.365,00	1.872.136,46	118,18%	21,74%
3 RASHODI POSLOVANJA	1.288.651,31	3.642.128,50	3.642.128,50	1.338.600,46	103,88%	36,75%
4 RASHODI ZA NABAVU NEFINANCIJSKE IMOVINE	295.552,71	4.968.236,50	4.968.236,50	533.536,00	180,52%	10,74%
RAZLIKA - VIŠAK MANJAK	672.506,02	-1.047.303,00	-1.047.303,00	492.523,71	73,24%	-47,03%
SAŽETAK RAČUNA FINANCIRANJA						
8 PRIMICI OD FINANCIJSKE IMOVINE I ZADUŽIVANJA	0,00	663.614,00	663.614,00	180.303,03	0,00%	27,17%
5 IZDACI ZA FINANCIJSKU IMOVINU I OTPLATU ZAJMOVA	6.835,01	39.635,00	39.635,00	10.238,32	149,79%	25,83%
RAZLIKA PRIMITAKA I IZDATAKA	-6.835,01	623.979,00	623.979,00	170.064,71	-2.488,14%	27,25%
UKUPAN DONOS VIŠKA/MANJKA IZ PRETHODNE(IH) GODINA	359.317,03	423.324,00	423.324,00	1.020.861,46	284,11%	241,15%
PRIJENOS VIŠKA/MANJKA U SLJEDEĆE RAZDOBLJE	1.024.988,04	0,00	0,00	1.683.449,88	164,24%	0,00%

Račun prihoda - konsolidirani

Za razdoblje od 01.01.2024. do 30.06.2024.

Sveukupno prihodi:		2.616.027,07	8.650.000,00	8.650.000,00	3.565.824,66	136,31	41,22
Konto	Vrsta prihoda / Izvor financiranja	Ostvarenje 1.-6.2023.	Izvorni plan ili rebalans 2024.*	Tekući plan 2024.*	Ostvarenje 1.-6.2024.	Indeks 5=4/1*100	Indeks** 6=4/3*100
		1	2	3	4		
6	Prihodi poslovanja	2.202.320,04	7.163.062,00	7.163.062,00	2.186.956,27	99,30	30,53
61	Prihodi od poreza	1.143.132,75	2.507.200,00	2.507.200,00	1.255.715,26	109,85	50,08
	<i>11,Opći prihodi i primici</i>	<i>1.143.132,75</i>	<i>2.507.200,00</i>	<i>2.507.200,00</i>	<i>1.255.715,26</i>	<i>109,85</i>	<i>50,08</i>
611	Porez i prirez na dohodak	681.934,01	1.295.000,00	1.295.000,00	728.365,07	106,81	56,24
6111	Porez i prirez na dohodak od nesamostalnog rada	537.833,10	1.295.000,00	1.295.000,00	650.360,76	120,92	50,22
6112	Porez i prirez na dohodak od samostalnih djelatnosti	34.322,11	0,00	0,00	60.581,10	176,51	0,00
6113	Porez i prirez na dohodak od imovine i imovinskih prava	62.670,95	0,00	0,00	73.435,70	117,18	0,00
6114	Porez i prirez na dohodak od kapitala	110.170,49	0,00	0,00	26.520,90	24,07	0,00
6115	Porez i prirez na dohodak po godišnjoj prijavi	29.276,26	0,00	0,00	59.055,65	201,72	0,00
6116	Porez i prirez na dohodak utvrđen u postupku nadzora za prethodne godine	9,42	0,00	0,00	9,42	100,00	0,00
6117	Povrat poreza i prireza na dohodak po godišnjoj prijavi	-92.348,32	0,00	0,00	-141.598,46	153,33	0,00
613	Porezi na imovinu	454.835,08	1.157.200,00	1.157.200,00	521.138,12	114,58	45,03
6131	Stalni porezi na nepokretnu imovinu (zemlju, zgrade, kuće i ostalo)	122.114,58	400.000,00	400.000,00	289.648,31	237,19	72,41
6134	Povremeni porezi na imovinu	332.720,50	757.200,00	757.200,00	231.489,81	69,57	30,57
614	Porezi na robu i usluge	6.363,66	55.000,00	55.000,00	6.212,07	97,62	11,29
6142	Porez na promet	6.363,66	55.000,00	55.000,00	6.212,07	97,62	11,29
63	Pomoći iz inozemstva (darovnice) i od subjekata unutar općeg proračuna	169.188,15	3.041.927,00	3.041.927,00	301.447,85	178,17	9,91
	<i>5,Pomoći</i>	<i>8.662,54</i>	<i>23.237,00</i>	<i>23.237,00</i>	<i>0,00</i>	<i>0,00</i>	<i>0,00</i>
	<i>520,Ministarstvo mora,prometa i infrastrukture</i>	<i>0,00</i>	<i>80.000,00</i>	<i>80.000,00</i>	<i>0,00</i>	<i>0,00</i>	<i>0,00</i>
	<i>521,Fond za zaštitu okoliša i energetske učinkovitost</i>	<i>32.015,23</i>	<i>9.897,00</i>	<i>9.897,00</i>	<i>0,00</i>	<i>0,00</i>	<i>0,00</i>
	<i>522,Zadarska županija</i>	<i>8.835,86</i>	<i>18.245,00</i>	<i>18.245,00</i>	<i>5.220,25</i>	<i>59,08</i>	<i>28,61</i>
	<i>523,Ministarstvo kulture RH</i>	<i>0,00</i>	<i>30.000,00</i>	<i>30.000,00</i>	<i>0,00</i>	<i>0,00</i>	<i>0,00</i>
	<i>524,Ministarstvo regionalnog razvoja i fondova EU</i>	<i>31.682,34</i>	<i>350.000,00</i>	<i>350.000,00</i>	<i>100.000,00</i>	<i>315,63</i>	<i>28,57</i>
	<i>524,Ministarstvo regionalnog razvoja i fondova EU</i>	<i>0,00</i>	<i>200.000,00</i>	<i>200.000,00</i>	<i>0,00</i>	<i>0,00</i>	<i>0,00</i>
	<i>525,Ministarstvo graditeljstva i prostornog uređenja</i>	<i>20.892,23</i>	<i>21.500,00</i>	<i>21.500,00</i>	<i>0,00</i>	<i>0,00</i>	<i>0,00</i>
	<i>526,Ministarstvo unutarnjih poslova</i>	<i>0,00</i>	<i>350.000,00</i>	<i>350.000,00</i>	<i>128.770,25</i>	<i>0,00</i>	<i>36,79</i>
	<i>527,APPRRR</i>	<i>0,00</i>	<i>1.645.680,00</i>	<i>1.645.680,00</i>	<i>0,00</i>	<i>0,00</i>	<i>0,00</i>
	<i>528,Ministarstvo turizma i sporta</i>	<i>0,00</i>	<i>85.368,00</i>	<i>85.368,00</i>	<i>47.766,00</i>	<i>0,00</i>	<i>55,95</i>
	<i>54,Pomoći pror. korisnicima temeljem prij. sredstava iz</i>	<i>0,00</i>	<i>100.000,00</i>	<i>100.000,00</i>	<i>0,00</i>	<i>0,00</i>	<i>0,00</i>
	<i>56,Fondovi EU</i>	<i>25.251,62</i>	<i>128.000,00</i>	<i>128.000,00</i>	<i>0,00</i>	<i>0,00</i>	<i>0,00</i>
	<i>561,Euroski socijalni fond (ESF)</i>	<i>41.848,33</i>	<i>0,00</i>	<i>0,00</i>	<i>19.691,35</i>	<i>47,05</i>	<i>0,00</i>
632	Pomoći od međunarodnih organizacija te institucija i tijela EU	41.848,33	0,00	0,00	19.691,35	47,05	0,00
6324	Kapitalne pomoći od institucija i tijela EU	41.848,33	0,00	0,00	19.691,35	47,05	0,00
633	Pomoći iz proračuna	70.072,97	2.454.030,00	2.454.030,00	152.986,25	218,32	6,23
6331	Tekuće pomoći proračunu iz drugih proračuna	17.498,40	126.850,00	126.850,00	52.986,25	302,81	41,77
6332	Kapitalne pomoći proračunu iz drugih proračuna	52.574,57	2.327.180,00	2.327.180,00	100.000,00	190,21	4,30
634	Pomoći od izvanproračunskih korisnika	32.015,23	359.897,00	359.897,00	0,00	0,00	0,00
6342	Kapitalne pomoći od izvanproračunskih korisnika	32.015,23	359.897,00	359.897,00	0,00	0,00	0,00
638	Pomoći iz državnog proračuna temeljem prijenosa sredstava EU	25.251,62	228.000,00	228.000,00	128.770,25	509,95	56,48
6381	Tekuće pomoći iz državnog proračuna temeljem prijenosa sredstava EU	25.251,62	128.000,00	128.000,00	128.770,25	509,95	100,60
6382	Kapitalne pomoći iz državnog proračuna temeljem prijenosa sredstava EU	0,00	100.000,00	100.000,00	0,00	0,00	0,00
64	Prihodi od imovine	90.858,62	245.401,00	245.401,00	89.086,42	98,05	36,30
	<i>11,Opći prihodi i primici</i>	<i>83.109,56</i>	<i>207.806,00</i>	<i>207.806,00</i>	<i>79.511,86</i>	<i>95,67</i>	<i>38,26</i>
	<i>130,Subvencioniranje kamate iz NPOO-HBOR</i>	<i>0,00</i>	<i>12.360,00</i>	<i>12.360,00</i>	<i>0,00</i>	<i>0,00</i>	<i>0,00</i>
	<i>31,Vlastiti prihodi</i>	<i>7.749,06</i>	<i>25.195,00</i>	<i>25.195,00</i>	<i>9.566,06</i>	<i>123,45</i>	<i>37,97</i>
	<i>32,Vlastiti prihodi- DV Lastavica</i>	<i>0,00</i>	<i>40,00</i>	<i>40,00</i>	<i>8,50</i>	<i>0,00</i>	<i>21,25</i>
641	Prihodi od financijske imovine	58,60	12.900,00	12.900,00	300,96	513,58	2,33
6413	Kamate na oročena sredstva i depozite po viđenju	58,60	540,00	540,00	300,96	513,58	55,73
6419	Ostali prihodi od financijske imovine	0,00	12.360,00	12.360,00	0,00	0,00	0,00
642	Prihodi od nefinancijske imovine	90.800,02	232.501,00	232.501,00	88.785,46	97,78	38,19
6421	Naknade za koncesije	67.864,07	135.275,00	135.275,00	58.130,19	85,66	42,97
6422	Prihodi od zakupa i iznajmljivanja imovine	7.749,06	25.195,00	25.195,00	9.566,06	123,45	37,97
6423	Naknada za korištenje nefinancijske imovine	13.554,18	70.040,00	70.040,00	20.461,44	150,96	29,21
6429	Ostali prihodi od nefinancijske imovine	1.632,71	1.991,00	1.991,00	627,77	38,45	31,53

65	Prihodi od upravnih i administrativnih pristojbi, pristojbi po posebnim propisima i naknada	779.201,39	1.327.061,00	1.327.061,00	514.365,30	66,01	38,76
	<i>11, Opći prihodi i primici</i>	<i>10.297,20</i>	<i>65.250,00</i>	<i>65.250,00</i>	<i>24.761,92</i>	<i>240,47</i>	<i>37,95</i>
	<i>31, Vlastiti prihodi</i>	<i>0,00</i>	<i>20.000,00</i>	<i>20.000,00</i>	<i>0,00</i>	<i>0,00</i>	<i>0,00</i>
	<i>32, Vlastiti prihodi- DV Lastavica</i>	<i>35.477,81</i>	<i>53.191,00</i>	<i>53.191,00</i>	<i>10.001,77</i>	<i>28,19</i>	<i>18,80</i>
	<i>43, Ostali prihodi za posebne namjene</i>	<i>1.518,42</i>	<i>31.630,00</i>	<i>31.630,00</i>	<i>795,49</i>	<i>52,39</i>	<i>2,51</i>
	<i>431, Ost. prihodi za posebne namj.-DV Lastavica</i>	<i>876,87</i>	<i>0,00</i>	<i>0,00</i>	<i>2.041,20</i>	<i>232,78</i>	<i>0,00</i>
	<i>44, prihodi od komunalnog doprinosa</i>	<i>416.513,14</i>	<i>630.000,00</i>	<i>630.000,00</i>	<i>148.991,61</i>	<i>35,77</i>	<i>23,65</i>
	<i>45, prihodi od komunalne naknade</i>	<i>314.517,95</i>	<i>525.000,00</i>	<i>525.000,00</i>	<i>327.773,31</i>	<i>104,21</i>	<i>62,43</i>
	<i>71, prihodi od prodaje nefinancijske imovine</i>	<i>0,00</i>	<i>1.990,00</i>	<i>1.990,00</i>	<i>0,00</i>	<i>0,00</i>	<i>0,00</i>
651	Upravne i administrativne pristojbe	8.531,50	63.150,00	63.150,00	11.231,32	131,65	17,79
6511	Državne upravne i sudske pristojbe	73,67	330,00	330,00	16,34	22,18	4,95
6512	Županijske, gradske i općinske pristojbe i naknade	86,32	430,00	430,00	152,72	176,92	35,52
6514	Ostale pristojbe i naknade	8.371,51	62.390,00	62.390,00	11.062,26	132,14	17,73
652	Prihodi po posebnim propisima	39.638,80	108.911,00	108.911,00	26.369,06	66,52	24,21
6522	Prihodi vodnog gospodarstva	1.518,42	22.415,00	22.415,00	795,49	52,39	3,55
6526	Ostali nespomenuti prihodi	38.120,38	86.496,00	86.496,00	25.573,57	67,09	29,57
653	Komunalni doprinosi i naknade	731.031,09	1.155.000,00	1.155.000,00	476.764,92	65,22	41,28
6531	Komunalni doprinosi	416.513,14	630.000,00	630.000,00	148.991,61	35,77	23,65
6532	Komunalne naknade	314.517,95	525.000,00	525.000,00	327.773,31	104,21	62,43
66	Prihodi od prodaje proizvoda i robe te pruženih usluga i prihodi od donacija	17.380,80	31.265,00	31.265,00	21.854,98	125,74	69,90
	<i>31, Vlastiti prihodi</i>	<i>17.207,64</i>	<i>30.000,00</i>	<i>30.000,00</i>	<i>21.854,98</i>	<i>127,01</i>	<i>72,85</i>
	<i>32, Vlastiti prihodi- DV Lastavica</i>	<i>0,00</i>	<i>200,00</i>	<i>200,00</i>	<i>0,00</i>	<i>0,00</i>	<i>0,00</i>
	<i>561, Europski socijalni fond (ESF)</i>	<i>173,16</i>	<i>0,00</i>	<i>0,00</i>	<i>0,00</i>	<i>0,00</i>	<i>0,00</i>
	<i>61, Donacije</i>	<i>0,00</i>	<i>665,00</i>	<i>665,00</i>	<i>0,00</i>	<i>0,00</i>	<i>0,00</i>
	<i>62, donacije - DV Lastavica</i>	<i>0,00</i>	<i>400,00</i>	<i>400,00</i>	<i>0,00</i>	<i>0,00</i>	<i>0,00</i>
661	Prihodi od prodaje proizvoda i robe te pruženih usluga	17.207,64	30.200,00	30.200,00	21.854,98	127,01	72,37
6615	Prihodi od pruženih usluga	17.207,64	30.200,00	30.200,00	21.854,98	127,01	72,37
663	Donacije od pravnih i fizičkih osoba izvan općeg proračuna	173,16	1.065,00	1.065,00	0,00	0,00	0,00
6631	Tekuće donacije	0,00	1.065,00	1.065,00	0,00	0,00	0,00
6632	Kapitalne donacije	173,16	0,00	0,00	0,00	0,00	0,00
68	Kazne, upravne mjere i ostali prihodi	2.558,33	10.208,00	10.208,00	4.486,46	175,37	43,95
	<i>11, Opći prihodi i primici</i>	<i>2.398,46</i>	<i>10.058,00</i>	<i>10.058,00</i>	<i>4.486,46</i>	<i>187,06</i>	<i>44,61</i>
	<i>32, Vlastiti prihodi- DV Lastavica</i>	<i>159,87</i>	<i>150,00</i>	<i>150,00</i>	<i>0,00</i>	<i>0,00</i>	<i>0,00</i>
681	Kazne i upravne mjere	105,00	2.650,00	2.650,00	120,00	114,29	4,53
6815	Kazne za prekršaje u prometu	105,00	2.650,00	2.650,00	120,00	114,29	4,53
683	Ostali prihodi	2.453,33	7.558,00	7.558,00	4.366,46	177,98	57,77
6831	Ostali prihodi	2.453,33	7.558,00	7.558,00	4.366,46	177,98	57,77
7	Prihodi od prodaje nefinancijske imovine	54.390,00	400.000,00	400.000,00	177.703,90	326,72	44,43
71	Prihodi od prodaje neproizvedene dugotrajne imovine	54.390,00	0,00	0,00	0,00	0,00	0,00
	<i>71, prihodi od prodaje nefinancijske imovine</i>	<i>54.390,00</i>	<i>0,00</i>	<i>0,00</i>	<i>0,00</i>	<i>0,00</i>	<i>0,00</i>
711	Prihodi od prodaje materijalne imovine - prirodnih bogatstava	54.390,00	0,00	0,00	0,00	0,00	0,00
7111	Zemljište	54.390,00	0,00	0,00	0,00	0,00	0,00
72	Prihodi od prodaje proizvedene dugotrajne imovine	0,00	400.000,00	400.000,00	177.703,90	0,00	44,43
	<i>71, prihodi od prodaje nefinancijske imovine</i>	<i>0,00</i>	<i>400.000,00</i>	<i>400.000,00</i>	<i>177.703,90</i>	<i>0,00</i>	<i>44,43</i>
721	Prihodi od prodaje građevinskih objekata	0,00	400.000,00	400.000,00	177.703,90	0,00	44,43
7212	Poslovni objekti	0,00	400.000,00	400.000,00	177.703,90	0,00	44,43
8	Primici od financijske imovine i zaduživanja	0,00	663.614,00	663.614,00	180.303,03	0,00	27,17
84	Primici od zaduživanja	0,00	663.614,00	663.614,00	180.303,03	0,00	27,17
	<i>81, Namjenski primici od zaduživanja</i>	<i>0,00</i>	<i>663.614,00</i>	<i>663.614,00</i>	<i>180.303,03</i>	<i>0,00</i>	<i>27,17</i>
844	Primljeni krediti i zajmovi od kreditnih i ostalih financijskih institucija izvan javnog sektora	0,00	663.614,00	663.614,00	180.303,03	0,00	27,17
8443	Primljeni krediti od tuzemnih kreditnih institucija izvan javnog sektora	0,00	663.614,00	663.614,00	180.303,03	0,00	27,17
922	Višak prihoda iz prethodnih godina	359.317,03	423.324,00	423.324,00	1.020.861,46	284,11	241,15

Račun rashoda - konsolidirani

Za razdoblje od 01.01.2024. do 30.06.2024.

Sveukupno		1.591.039,03	8.650.000,00	8.650.000,00	1.882.374,78	118,31	21,76
Konto	Vrsta rashoda i izdataka	Ostvarenje 1.-6.2023.	Izvorni plan ili rebalans 2024.*	Tekući plan 2024.*	Ostvarenje 1.-6.2024.	Indeks 5=4/1*100	Indeks** 6=4/3*100
		1	2	3	4		
3	Rashodi poslovanja	1.288.651,31	3.642.128,50	3.642.128,50	1.338.600,46	103,88	36,75
31	Rashodi za zaposlene	290.783,93	701.730,00	701.730,00	301.352,41	103,63	42,94
	11, Opći prihodi i primici	144.679,93	365.350,00	365.350,00	166.956,56	115,40	45,70
	32, Vlastiti prihodi- DV Lastavica	0,00	1.900,00	1.900,00	0,00	0,00	0,00
	54, Pomoći pror. korisnicima temeljem prij. sredstava iz državnog proračuna	112.888,94	248.755,00	248.755,00	134.395,85	119,05	54,03
	561, Europski socijalni fond (ESF)	33.215,06	85.725,00	85.725,00	0,00	0,00	0,00
311	Plaće (Bruto)	244.361,99	572.270,00	572.270,00	256.924,37	105,14	44,90
3111	Plaće za redovan rad	244.361,99	572.270,00	572.270,00	255.784,37	104,67	44,70
3112	Plaće u naravi	0,00	0,00	0,00	1.140,00	0,00	0,00
312	Ostali rashodi za zaposlene	7.156,97	35.035,00	35.035,00	1.036,88	14,49	2,96
3121	Ostali rashodi za zaposlene	7.156,97	35.035,00	35.035,00	1.036,88	14,49	2,96
313	Doprinosi na plaće	39.264,97	94.425,00	94.425,00	43.391,16	110,51	45,95
3132	Doprinosi za obvezno zdravstveno osiguranje	39.264,97	94.425,00	94.425,00	43.391,16	110,51	45,95
32	Materijalni rashodi	452.658,71	1.387.706,75	1.387.706,75	403.909,03	89,23	29,11
	11, Opći prihodi i primici	262.680,65	672.144,75	672.144,75	165.097,22	62,85	24,56
	110, Opći prihodi i primici-Fiskalna održivost-DV Lastavica	0,00	0,00	0,00	12.022,89	0,00	0,00
	31, Vlastiti prihodi	5.117,68	11.160,00	11.160,00	4.269,79	83,43	38,26
	32, Vlastiti prihodi- DV Lastavica	5.706,27	29.754,00	29.754,00	5.993,67	105,04	20,14
	43, Ostali prihodi za posebne namjene	1.750,55	7.255,00	7.255,00	1.946,96	111,22	26,84
	431, Ost. prihodi za posebne namj.-DV Lastavica	0,00	650,00	650,00	1.746,85	0,00	268,75
	44, prihodi od komunalnog doprinosa	3.750,00	28.750,00	28.750,00	0,00	0,00	0,00
	45, prihodi od komunalne naknade	148.629,85	422.350,00	422.350,00	202.559,09	136,28	47,96
	5, Pomoći	1.046,08	21.395,00	21.395,00	1.563,08	149,42	7,31
	522, Zadarska županija	0,00	9.310,00	9.310,00	1.856,00	0,00	19,94
	54, Pomoći pror. korisnicima temeljem prij. sredstava iz državnog proračuna	4.531,47	40.998,00	40.998,00	3.037,88	67,04	7,41
	561, Europski socijalni fond (ESF)	194,66	700,00	700,00	0,00	0,00	0,00
	61, Donacije	0,00	665,00	665,00	69,00	0,00	10,38
	62, donacije - DV Lastavica	19.251,50	100.000,00	100.000,00	3.746,60	19,46	3,75
	71, prihodi od prodaje nefinancijske imovine	0,00	34.120,00	34.120,00	0,00	0,00	0,00
	922, višak prihoda iz prethodnog razdoblja						
321	Naknade troškova zaposlenima	27.773,55	67.366,00	67.366,00	26.587,42	95,73	39,47
3211	Službena putovanja	8.496,51	24.245,00	24.245,00	7.761,12	91,34	32,01
3212	Naknade za prijevoz, za rad na terenu i odvojeni život	7.467,07	16.607,00	16.607,00	7.793,75	104,37	46,93
3213	Stručno usavršavanje zaposlenika	961,44	6.643,00	6.643,00	683,75	71,12	10,29
3214	Ostale naknade troškova zaposlenima	10.848,53	19.871,00	19.871,00	10.348,80	95,39	52,08
322	Rashodi za materijal i energiju	74.840,23	273.123,00	273.123,00	64.020,00	85,54	23,44
3221	Uredski materijal i ostali materijalni rashodi	8.569,74	38.325,00	38.325,00	11.297,84	131,83	29,48
3222	Materijal i sirovine	0,00	18.350,00	18.350,00	7.267,84	0,00	39,61
3223	Energija	64.611,43	199.305,00	199.305,00	40.062,87	62,01	20,10
3224	Materijal i dijelovi za tekuće i investicijsko održavanje	0,00	2.555,00	2.555,00	5.251,45	0,00	205,54
3225	Sitni inventar i auto gume	1.659,06	13.615,00	13.615,00	71,00	4,28	0,52
3227	Službena, radna i zaštitna odjeća i obuća	0,00	973,00	973,00	69,00	0,00	7,09
323	Rashodi za usluge	324.528,35	918.460,51	918.460,51	290.747,95	89,59	31,66
3231	Usluge telefona, pošte i prijevoza	18.285,90	41.277,00	41.277,00	13.505,06	73,86	32,72
3232	Usluge tekućeg i investicijskog održavanja	134.964,29	417.738,00	417.738,00	163.067,74	120,82	39,04
3233	Usluge promidžbe i informiranja	9.174,09	25.790,00	25.790,00	12.989,87	141,59	50,37
3234	Komunalne usluge	20.394,51	66.402,00	66.402,00	26.557,90	130,22	40,00
3235	Zakupnine i najamnine	4.104,02	9.920,00	9.920,00	2.159,15	52,61	21,77
3236	Zdravstvene i veterinarske usluge	1.376,23	7.270,00	7.270,00	667,09	48,47	9,18
3237	Intelektualne i osobne usluge	89.821,00	232.135,00	232.135,00	20.684,17	23,03	8,91
3238	Računalne usluge	6.096,48	14.135,00	14.135,00	9.678,99	158,76	68,48
3239	Ostale usluge	40.311,83	103.793,51	103.793,51	41.437,98	102,79	39,92
324	Naknade troškova osobama izvan radnog odnosa	0,00	665,00	665,00	0,00	0,00	0,00
3241	Naknade troškova osobama izvan radnog odnosa	0,00	665,00	665,00	0,00	0,00	0,00
329	Ostali nespomenuti rashodi poslovanja	25.516,58	128.092,24	128.092,24	22.553,66	88,39	17,61
3291	Naknade za rad predstavničkih i izvršnih tijela, povjerenstava i slično	3.537,00	30.409,24	30.409,24	2.913,00	82,36	9,58
3292	Premije osiguranja	4.884,08	11.440,00	11.440,00	4.269,79	87,42	37,32
3293	Reprezentacija	3.450,28	16.631,00	16.631,00	3.078,86	89,24	18,51
3294	Članarine - DV Lastavica	663,62	1.485,00	1.485,00	331,81	50,00	22,34
3295	Pristojbe i naknade	432,48	35.585,00	35.585,00	285,88	66,10	0,80
3296	Troškovi sudskih postupaka	0,00	5.000,00	5.000,00	0,00	0,00	0,00
3299	Ostali nespomenuti rashodi poslovanja	12.549,12	27.542,00	27.542,00	11.674,32	93,03	42,39
34	Financijski rashodi	7.745,76	34.396,00	34.396,00	7.893,05	101,90	22,95
	11, Opći prihodi i primici	7.745,76	11.891,00	11.891,00	7.523,19	97,13	63,27
	130, Subvencioniranje kamate iz NPOO-HBOR	0,00	21.375,00	21.375,00	369,86	0,00	1,73
	32, Vlastiti prihodi- DV Lastavica	0,00	1.130,00	1.130,00	0,00	0,00	0,00
342	Kamate za primljene kredite i	3.665,60	24.735,00	24.735,00	2.655,14	72,43	10,73

3423	zajmове Kamate za primljene kredite i zajmове od kreditnih i ostalih financijskih institucija izvan javnog sektora	3.665,60	24.735,00	24.735,00	2.655,14	72,43	10,73
343	Ostali financijski rashodi	4.080,16	9.661,00	9.661,00	5.237,91	128,38	54,22
3431	Bankarske usluge i usluge platnog prometa	4.001,53	9.490,00	9.490,00	5.226,12	130,60	55,07
3433	Zatezne kamate - DV Lastavica	78,63	151,00	151,00	11,79	14,99	7,81
3434	Ostali nespomenuti financijski rashodi	0,00	20,00	20,00	0,00	0,00	0,00
35	Subvencije	300.054,85	614.770,75	614.770,75	310.057,75	103,33	50,43
	<i>11, Opći prihodi i primici</i>	<i>15.000,00</i>	<i>50.000,00</i>	<i>50.000,00</i>	<i>0,00</i>	<i>0,00</i>	<i>0,00</i>
	<i>81, Namjenski primici od zaduživanja</i>	<i>285.054,85</i>	<i>564.770,75</i>	<i>564.770,75</i>	<i>310.057,75</i>	<i>108,77</i>	<i>54,90</i>
351	Subvencije trgovačkim društvima u javnom sektoru	300.054,85	614.770,75	614.770,75	310.057,75	103,33	50,43
3512	Subvencije trgovačkim društvima u javnom sektoru	300.054,85	614.770,75	614.770,75	310.057,75	103,33	50,43
36	Pomoći dane u inozemstvo i unutar općeg proračuna	26.835,60	52.655,00	52.655,00	26.726,70	99,59	50,76
	<i>522, Zadarska županija</i>	<i>26.835,60</i>	<i>52.655,00</i>	<i>52.655,00</i>	<i>26.726,70</i>	<i>99,59</i>	<i>50,76</i>
363	Pomoći unutar općeg proračuna	26.835,60	52.655,00	52.655,00	26.726,70	99,59	50,76
3631	Tekuće pomoći unutar općeg proračuna	26.835,60	52.655,00	52.655,00	26.726,70	99,59	50,76
37	Naknade građanima i kućanstvima na temelju osiguranja i druge naknade	82.599,52	229.200,00	229.200,00	84.120,67	101,84	36,70
	<i>11, Opći prihodi i primici</i>	<i>61.145,72</i>	<i>172.625,00</i>	<i>172.625,00</i>	<i>67.841,23</i>	<i>110,95</i>	<i>39,30</i>
	<i>522, Zadarska županija</i>	<i>6.608,68</i>	<i>15.000,00</i>	<i>15.000,00</i>	<i>7.991,35</i>	<i>120,92</i>	<i>53,28</i>
	<i>561, Europski socijalni fond (ESF)</i>	<i>14.845,12</i>	<i>41.575,00</i>	<i>41.575,00</i>	<i>8.288,09</i>	<i>55,83</i>	<i>19,94</i>
372	Ostale naknade građanima i kućanstvima iz proračuna	82.599,52	229.200,00	229.200,00	84.120,67	101,84	36,70
3721	Naknade građanima i kućanstvima u novcu	61.145,72	175.625,00	175.625,00	67.841,23	110,95	38,63
3722	Naknade građanima i kućanstvima u naravi	15.736,18	53.575,00	53.575,00	11.385,96	72,36	21,25
3723	Naknade građanima i kućanstvima iz EU sredstava	5.717,62	0,00	0,00	4.893,48	85,59	0,00
38	Ostali rashodi	127.972,94	621.670,00	621.670,00	204.540,85	159,83	32,90
	<i>11, Opći prihodi i primici</i>	<i>76.733,69</i>	<i>204.090,00</i>	<i>204.090,00</i>	<i>103.843,54</i>	<i>135,33</i>	<i>50,88</i>
	<i>43, Ostali prihodi za posebne namjene</i>	<i>0,00</i>	<i>1.330,00</i>	<i>1.330,00</i>	<i>0,00</i>	<i>0,00</i>	<i>0,00</i>
	<i>522, Zadarska županija</i>	<i>38.002,29</i>	<i>128.000,00</i>	<i>128.000,00</i>	<i>56.257,87</i>	<i>148,04</i>	<i>43,95</i>
	<i>523, Ministarstvo kulture RH</i>	<i>0,00</i>	<i>70.000,00</i>	<i>70.000,00</i>	<i>7.500,00</i>	<i>0,00</i>	<i>10,71</i>
	<i>527, APPRRR</i>	<i>0,00</i>	<i>160.000,00</i>	<i>160.000,00</i>	<i>33.500,00</i>	<i>0,00</i>	<i>20,94</i>
	<i>71, prihodi od prodaje nefinancijske imovine</i>	<i>13.236,96</i>	<i>58.250,00</i>	<i>58.250,00</i>	<i>3.439,44</i>	<i>25,98</i>	<i>5,90</i>
381	Tekuće donacije	114.735,98	329.590,00	329.590,00	160.101,41	139,54	48,58
3811	Tekuće donacije u novcu	114.735,98	329.590,00	329.590,00	158.601,41	138,23	48,12
3812	Tekuće donacije u naravi	0,00	0,00	0,00	1.500,00	0,00	0,00
382	Kapitalne donacije	0,00	70.000,00	70.000,00	7.500,00	0,00	10,71
3821	Kapitalne donacije neprofitnim organizacijama	0,00	70.000,00	70.000,00	7.500,00	0,00	10,71
383	Kazne, penali i naknade štete	0,00	2.500,00	2.500,00	0,00	0,00	0,00
3831	Naknade šteta pravnim i fizičkim osobama	0,00	1.500,00	1.500,00	0,00	0,00	0,00
3834	Ugovorene kazne i ostale naknade šteta	0,00	1.000,00	1.000,00	0,00	0,00	0,00
386	Kapitalne pomoći	13.236,96	219.580,00	219.580,00	36.939,44	279,06	16,82
3861	Kapitalne pomoći kreditnim i ostalim financijskim institucijama te trgovačkim društvima u javnom sektoru	13.236,96	219.580,00	219.580,00	36.939,44	279,06	16,82
4	Rashodi za nabavu nefinancijske imovine	295.552,71	4.968.236,50	4.968.236,50	533.536,00	180,52	10,74
41	Rashodi za nabavu neproizvedene dugotrajne imovine	31.474,03	183.885,00	183.885,00	38.600,33	122,64	20,99
	<i>110, Opći prihodi i primici-Fiskalna održivost-DV Lastavica</i>	<i>0,00</i>	<i>0,00</i>	<i>0,00</i>	<i>1.125,00</i>	<i>0,00</i>	<i>0,00</i>
	<i>32, Vlastiti prihodi- DV Lastavica</i>	<i>0,00</i>	<i>2.620,00</i>	<i>2.620,00</i>	<i>0,00</i>	<i>0,00</i>	<i>0,00</i>
	<i>44, prihodi od komunalnog doprinosa</i>	<i>16.701,13</i>	<i>100.000,00</i>	<i>100.000,00</i>	<i>0,00</i>	<i>0,00</i>	<i>0,00</i>
	<i>71, prihodi od prodaje nefinancijske imovine</i>	<i>2.043,90</i>	<i>2.050,00</i>	<i>2.050,00</i>	<i>3.104,50</i>	<i>151,89</i>	<i>151,44</i>
	<i>922, višak prihoda iz prethodnog razdoblja</i>	<i>12.729,00</i>	<i>79.215,00</i>	<i>79.215,00</i>	<i>34.370,83</i>	<i>270,02</i>	<i>43,39</i>
411	Materijalna imovina - prirodna bogatstva	29.430,13	150.000,00	150.000,00	34.370,83	116,79	22,91
4111	Zemljište	29.430,13	150.000,00	150.000,00	34.370,83	116,79	22,91
412	Nematerijalna imovina	2.043,90	33.885,00	33.885,00	4.229,50	206,93	12,48
4123	Licence	2.043,90	2.050,00	2.050,00	3.104,50	151,89	151,44
4124	Ostala prava	0,00	2.620,00	2.620,00	0,00	0,00	0,00
4126	Ostala nematerijalna imovina	0,00	29.215,00	29.215,00	1.125,00	0,00	3,85
42	Rashodi za nabavu proizvedene dugotrajne imovine	261.778,68	4.759.171,50	4.759.171,50	475.873,17	181,78	10,00
	<i>110, Opći prihodi i primici-Fiskalna održivost-DV Lastavica</i>	<i>0,00</i>	<i>0,00</i>	<i>0,00</i>	<i>2.166,00</i>	<i>0,00</i>	<i>0,00</i>
	<i>31, Vlastiti prihodi</i>	<i>13.641,45</i>	<i>31.775,00</i>	<i>31.775,00</i>	<i>50.586,88</i>	<i>370,83</i>	<i>159,20</i>
	<i>32, Vlastiti prihodi- DV Lastavica</i>	<i>0,00</i>	<i>875,00</i>	<i>875,00</i>	<i>0,00</i>	<i>0,00</i>	<i>0,00</i>
	<i>520, Ministarstvo mora, prometa i infrastrukture</i>	<i>57.345,31</i>	<i>150.000,00</i>	<i>150.000,00</i>	<i>0,00</i>	<i>0,00</i>	<i>0,00</i>
	<i>524, Ministarstvo regionalnog razvoja i fondova EU</i>	<i>10.474,44</i>	<i>10.000,00</i>	<i>10.000,00</i>	<i>511,20</i>	<i>4,88</i>	<i>5,11</i>
	<i>527, APPRRR</i>	<i>587,37</i>	<i>0,00</i>	<i>0,00</i>	<i>0,00</i>	<i>0,00</i>	<i>0,00</i>
	<i>54, Pomoći pror. korisnicima temeljem prij. sredstava iz državnog proračuna</i>	<i>0,00</i>	<i>0,00</i>	<i>0,00</i>	<i>1.312,50</i>	<i>0,00</i>	<i>0,00</i>
	<i>56, Fondovi EU</i>	<i>38.107,90</i>	<i>20.125,00</i>	<i>20.125,00</i>	<i>0,00</i>	<i>0,00</i>	<i>0,00</i>
		<i>33.115,39</i>	<i>0,00</i>	<i>0,00</i>	<i>7.500,00</i>	<i>22,65</i>	<i>0,00</i>

	566,LAGUR	0,00	9.066,00	9.066,00	0,00	0,00	0,00
	58,Podizvor-predfinanciranje EU projekata	11.447,34	100.295,00	100.295,00	1.750,00	15,29	1,74
	62,donacije - DV Lastavica	97.059,48	4.399.540,50	4.399.540,50	412.046,59	424,53	9,37
	71,prihodi od prodaje nefinancijske imovine						
	922,višak prihoda iz prethodnog razdoblja						
421	Građevinski objekti	201.962,43	4.518.335,50	4.518.335,50	394.239,04	195,20	8,73
4212	Poslovni objekti	69.983,16	2.113.566,25	2.113.566,25	204.166,30	291,74	9,66
4213	Ceste, željeznice i ostali prometni objekti	16.487,34	497.769,25	497.769,25	0,00	0,00	0,00
4214	Ostali građevinski objekti	115.491,93	1.907.000,00	1.907.000,00	190.072,74	164,58	9,97
422	Postrojenja i oprema	16.166,45	115.336,00	115.336,00	55.134,13	341,04	47,80
4221	Uredska oprema i namještaj	1.685,82	15.700,00	15.700,00	9.994,38	592,85	63,66
4222	Komunikacijska oprema	0,00	2.450,00	2.450,00	0,00	0,00	0,00
4223	Oprema za održavanje i zaštitu	0,00	4.000,00	4.000,00	1.520,00	0,00	38,00
4225	Instrumenti, uređaji i strojevi	0,00	20.125,00	20.125,00	0,00	0,00	0,00
4227	Uređaji, strojevi i oprema za ostale namjene	14.480,63	73.061,00	73.061,00	43.619,75	301,23	59,70
426	Nematerijalna proizvedena imovina	43.649,80	125.500,00	125.500,00	26.500,00	60,71	21,12
4263	Umjetnička, literarna i znanstvena djela	4.114,41	14.500,00	14.500,00	13.312,50	323,56	91,81
4264	Ostala nematerijalna proizvedena imovina	39.535,39	111.000,00	111.000,00	13.187,50	33,36	11,88
45	Rashodi za dodatna ulaganja na nefinancijskoj imovini	2.300,00	25.180,00	25.180,00	19.062,50	828,80	75,70
	521,Fond za zaštitu okoliša i energetske učinkovitost	2.300,00	3.000,00	3.000,00	16.562,50	720,11	552,08
	529,Ministarstvo rada, mirovinskog sustava, obitelji i socijalne politike	0,00	17.680,00	17.680,00	0,00	0,00	0,00
	71,prihodi od prodaje nefinancijske imovine	0,00	1.500,00	1.500,00	2.500,00	0,00	166,67
	922,višak prihoda iz prethodnog razdoblja	0,00	3.000,00	3.000,00	0,00	0,00	0,00
451	Dodatna ulaganja na građevinskim objektima	2.300,00	7.500,00	7.500,00	16.562,50	720,11	220,83
4511	Dodatna ulaganja na građevinskim objektima	2.300,00	7.500,00	7.500,00	16.562,50	720,11	220,83
454	Dodatna ulaganja za ostalu nefinancijsku imovinu	0,00	17.680,00	17.680,00	2.500,00	0,00	14,14
4541	Dodatna ulaganja za ostalu nefinancijsku imovinu	0,00	17.680,00	17.680,00	2.500,00	0,00	14,14
5	Izdaci za financijsku imovinu i otplate zajmova	6.835,01	39.635,00	39.635,00	10.238,32	149,79	25,83
54	Izdaci za otplatu glavnice primljenih kredita i zajmova	6.835,01	39.635,00	39.635,00	10.238,32	149,79	25,83
	922,višak prihoda iz prethodnog razdoblja	6.835,01	39.635,00	39.635,00	10.238,32	149,79	25,83
544	Otplata glavnice primljenih kredita i zajmova od kreditnih i ostalih financijskih institucija izvan javnog sektora	6.835,01	39.635,00	39.635,00	10.238,32	149,79	25,83
5443	Otplata glavnice primljenih kredita od tuzemnih kreditnih institucija izvan javnog sektora	6.835,01	39.635,00	39.635,00	10.238,32	149,79	25,83

Pregled proračuna po funkcijskoj klasifikaciji

Za razdoblje od 01.01.2024. do 30.06.2024.

Funkcijska klasifikacija	Ostvarenje	Izvorni plan ili	Tekući plan	Ostvarenje	Indeks	Indeks*
	1.-6.2023.	rebalans 2024.*	2024.*	1.-6.2024.	5=4/1*100	6=4/3*100
	1	2	3	4		
01, OPĆE JAVNE USLUGE	392.567,16	1.023.972,24	1.023.972,24	361.632,09	92,12%	35,32%
02, OBRANA	3.300,00	6.050,00	6.050,00	0,00	0,00%	0,00%
03, JAVNI RED I SIGURNOST	53.208,86	101.500,00	101.500,00	51.007,96	95,86%	50,25%
04, EKONOMSKI POSLOVI	123.737,05	1.035.689,25	1.035.689,25	131.242,02	106,07%	12,67%
05, ZAŠTITA OKOLIŠA	110.724,23	461.276,00	461.276,00	165.660,56	149,62%	35,91%
06, USLUGE UNAPRED. STANOVANJA I ZAJEDNICE	508.306,77	3.382.672,51	3.382.672,51	839.710,39	165,20%	24,82%
07, ZDRAVSTVO	994,10	4.030,00	4.030,00	600,00	60,36%	14,89%
08, REKREACIJA, KULTURA I RELIGIJA	116.624,76	1.824.670,00	1.824.670,00	49.678,39	42,60%	2,72%
09, OBRAZOVANJE	162.903,25	510.115,00	510.115,00	197.762,70	121,40%	38,77%
10, SOCIJALNA ZAŠTITA	118.672,85	300.025,00	300.025,00	85.080,67	71,69%	28,36%
Sveukupno:	1.591.039,03	8.650.000,00	8.650.000,00	1.882.374,78	118,31%	21,76%

Realizacija proračuna po izvorima financiranja - prihodi

Za razdoblje od 01.01.2024. do 30.06.2024.

	Sveukupno:	2.256.710,04	8.226.676,00	8.226.676,00	2.544.963,20	112,77	30,94
Izvor financiranja	Ostvarenje 1.-6.2023.	Izvorni plan ili rebalans 2024.*	Tekući plan 2024.*	Ostvarenje 1.-6.2024.	Indeks	Indeks**	
	1	2	3	4	5=4/1*100	6=4/3*100	
11, Opći prihodi i primici	1.238.937,97	2.790.314,00	2.790.314,00	1.364.475,50	110,13	48,90	
130, Subvencioniranje kamate iz NPOO-HBOR	0,00	12.360,00	12.360,00	0,00	0,00	0,00	
31, Vlastiti prihodi	24.956,70	75.195,00	75.195,00	31.421,04	125,90	41,79	
32, Vlastiti prihodi- DV Lastavica	35.637,68	53.581,00	53.581,00	10.010,27	28,09	18,68	
43, Ostali prihodi za posebne namjene	1.518,42	31.630,00	31.630,00	795,49	52,39	2,51	
431, Ost. prihodi za posebne namj.-DV Lastavica	876,87	0,00	0,00	2.041,20	232,78	0,00	
44, prihodi od komunalnog doprinosa	416.513,14	630.000,00	630.000,00	148.991,61	35,77	23,65	
45, prihodi od komunalne naknade	314.517,95	525.000,00	525.000,00	327.773,31	104,21	62,43	
5, Pomoći	8.662,54	23.237,00	23.237,00	0,00	0,00	0,00	
520, Ministarstvo mora,prometa i infrastrukture	0,00	80.000,00	80.000,00	0,00	0,00	0,00	
521, Fond za zaštitu okoliša i energetska učinkovitost	32.015,23	9.897,00	9.897,00	0,00	0,00	0,00	
522, Zadarska županija	8.835,86	18.245,00	18.245,00	5.220,25	59,08	28,61	
523, Ministarstvo kulture RH	0,00	30.000,00	30.000,00	0,00	0,00	0,00	
524, Ministarstvo regionalnog razvoja i fondova EU	31.682,34	350.000,00	350.000,00	100.000,00	315,63	28,57	
525, Ministarstvo graditeljstva i prostornog uređenja	0,00	200.000,00	200.000,00	0,00	0,00	0,00	
526, Ministarstvo unutarnjih poslova	20.892,23	21.500,00	21.500,00	0,00	0,00	0,00	
527, APPRRR	0,00	350.000,00	350.000,00	128.770,25	0,00	36,79	
528, Ministarstvo turizma i sporta	0,00	1.645.680,00	1.645.680,00	0,00	0,00	0,00	
54, Pomoći pror.korisnicima temelj.prij.sredst.iz držav.prorač.	0,00	85.368,00	85.368,00	47.766,00	0,00	55,95	
56, Fondovi EU	0,00	100.000,00	100.000,00	0,00	0,00	0,00	
561, Europski socijalni fond (ESF)	25.424,78	128.000,00	128.000,00	0,00	0,00	0,00	
58, Podizvor-predfinanciranje EU projekata	41.848,33	0,00	0,00	19.691,35	47,05	0,00	
61, Donacije	0,00	665,00	665,00	0,00	0,00	0,00	
62, donacije - DV Lastavica	0,00	400,00	400,00	0,00	0,00	0,00	
71, prihodi od prodaje nefinancijske imovine	54.390,00	401.990,00	401.990,00	177.703,90	326,72	44,21	
81, namjenski primici od zaduživanja	0,00	663.614,00	663.614,00	180.303,03	0,00	27,17	
REKAPITULACIJA:							
1, Opći prihodi i primici	1.238.937,97	2.802.674,00	2.802.674,00	1.364.475,50	110,13	48,68	
3, Vlastiti prihodi	60.594,38	128.776,00	128.776,00	41.431,31	68,37	32,17	
4, Prihodi za posebne namjene	733.426,38	1.186.630,00	1.186.630,00	479.601,61	65,39	40,42	
5, Pomoći	169.361,31	3.041.927,00	3.041.927,00	301.447,85	177,99	9,91	
6, Donacije	0,00	1.065,00	1.065,00	0,00	0,00	0,00	
7, Prihodi od prodaje nefinancijske imovine	54.390,00	401.990,00	401.990,00	177.703,90	326,72	44,21	
8, Namjenski primici	0,00	663.614,00	663.614,00	180.303,03	0,00	27,17	

Realizacija proračuna po izvorima financiranja - rashodi

Za razdoblje od 01.01.2024. do 30.06.2024.

Sveukupno:	1.591.039,03	8.650.000,00	8.650.000,00	1.882.374,78	118,31	21,76
Izvor financiranja	Ostvarenje 1.-6.2023. 1	Izvorni plan ili rebalans 2024.* 2	Tekući plan 2024.* 3	Ostvarenje 1.-6.2024. 4	Indeks 5=4/1*100	Indeks** 6=4/3*100
11, Opći prihodi i primici	1.022.565,19	2.790.314,00	2.790.314,00	1.260.773,26	123,30	45,18
110, Opći prihodi i primici-Fiskalna održivost-DV Lastavica	0,00	0,00	0,00	15.313,89	0,00	0,00
130, Subvencioniranje kamate iz NPOO-HBOR	0,00	12.360,00	12.360,00	369,86	0,00	2,99
31, Vlastiti prihodi	13.875,05	75.195,00	75.195,00	58.262,15	419,91	77,48
32, Vlastiti prihodi- DV Lastavica	0,00	53.581,00	53.581,00	0,00	0,00	0,00
43, Ostali prihodi za posebne namjene	1.750,55	31.630,00	31.630,00	1.946,96	111,22	6,16
431, Ost. prihodi za posebne namj.-DV Lastavica	0,00	0,00	0,00	1.746,85	0,00	0,00
44, prihodi od komunalnog doprinosa	41.756,30	630.000,00	630.000,00	88.535,38	212,03	14,05
45, prihodi od komunalne naknade	224.077,02	525.000,00	525.000,00	204.427,69	91,23	38,94
5, Pomoći	0,00	20.835,00	20.835,00	0,00	0,00	0,00
52, Ostale pomoći	0,00	2.400,00	2.400,00	0,00	0,00	0,00
520, Ministarstvo mora,prometa i infrastrukture	53.336,15	80.000,00	80.000,00	11.562,50	21,68	14,45
521, Fond za zaštitu okoliša i energetska učinkovitost	0,00	9.897,00	9.897,00	0,00	0,00	0,00
522, Zadarska županija	2.456,55	18.245,00	18.245,00	8.153,33	331,90	44,69
523, Ministarstvo kulture RH	35.000,61	30.000,00	30.000,00	0,00	0,00	0,00
524, Ministarstvo regionalnog razvoja i fondova EU	24.537,58	350.000,00	350.000,00	52.166,62	212,60	14,90
525, Ministarstvo graditeljstva i prostornog uređenja	0,00	200.000,00	200.000,00	0,00	0,00	0,00
526, Ministarstvo unutarnjih poslova	0,00	21.500,00	21.500,00	0,00	0,00	0,00
527, APPRRR	587,37	350.000,00	350.000,00	0,00	0,00	0,00
528, Ministarstvo turizma i sporta	0,00	1.645.680,00	1.645.680,00	0,00	0,00	0,00
54, Pomoći pror.korisnicima temelj.prij.sredst.iz držav.prorač.	0,00	85.370,00	85.370,00	0,00	0,00	0,00
56, Fondovi EU	0,00	100.000,00	100.000,00	1.312,50	0,00	1,31
561, Europski socijalni fond (ESF)	48.254,84	128.000,00	128.000,00	8.288,09	17,18	6,48
566, LAGUR	38.107,90	0,00	0,00	0,00	0,00	0,00
58, Podizvor-predfinanciranje EU projekata	20.965,67	0,00	0,00	7.500,00	35,77	0,00
61, Donacije	0,00	665,00	665,00	69,00	0,00	10,38
62, donacije - DV Lastavica	0,00	400,00	400,00	0,00	0,00	0,00
71, prihodi od prodaje nefinancijske imovine	28.962,95	401.990,00	401.990,00	9.043,94	31,23	2,25
81, namjenski primici od zaduživanja	0,00	663.614,00	663.614,00	135.908,19	0,00	20,48
922, višak prihoda iz prethodnog razdoblja	34.805,30	423.324,00	423.324,00	16.994,57	48,83	4,01
REKAPITULACIJA:						
1, Opći prihodi i primici	1.022.565,19	2.802.674,00	2.802.674,00	1.276.457,01	124,83	45,54
3, Vlastiti prihodi	13.875,05	128.776,00	128.776,00	58.262,15	419,91	45,24
4, Prihodi za posebne namjene	267.583,87	1.186.630,00	1.186.630,00	296.656,88	110,87	25,00
5, Pomoći	223.246,67	3.041.927,00	3.041.927,00	88.983,04	39,86	2,93
6, Donacije	0,00	1.065,00	1.065,00	69,00	0,00	6,48
7, Prihodi od prodaje nefinancijske imovine	28.962,95	401.990,00	401.990,00	9.043,94	31,23	2,25
8, Namjenski primici	0,00	663.614,00	663.614,00	135.908,19	0,00	20,48
9, Višak prihoda iz prethodnog razdoblja	34.805,30	423.324,00	423.324,00	16.994,57	48,83	4,01

Račun zaduživanja/financiranja

Za razdoblje od 01.01.2024. do 30.06.2024.

Konto	Vrsta prihoda / Izvor financiranja	Ostvarenje 1.-6.2023. 1	Izvorni plan ili rebalans 2024.* 2	Tekući plan 2024.* 3	Ostvarenje 1.-6.2024. 4	Indeks 5=4/1*100	Indeks** 6=4/3*100
5	Izdaci za financijsku imovinu i otplate zajmova	6.835,01	39.635,00	39.635,00	10.238,32	149,79	25,83
54	Izdaci za otplatu glavnice primljenih kredita i zajmova	6.835,01	39.635,00	39.635,00	10.238,32	149,79	25,83
	<i>922.višak prihoda iz prethodnog razdoblja</i>	<i>6.835,01</i>	<i>39.635,00</i>	<i>39.635,00</i>	<i>10.238,32</i>	<i>149,79</i>	<i>25,83</i>
544	Otplata glavnice primljenih kredita i zajmova od kreditnih i ostalih financijskih institucija izvan javnog sektora	6.835,01	0,00	0,00	10.238,32	149,79	0,00
5443	Otplata glavnice primljenih kredita od tuzemnih kreditnih institucija izvan javnog sektora	6.835,01	0,00	0,00	10.238,32	149,79	0,00
8	Primici od financijske imovine i zaduživanja	0,00	663.614,00	663.614,00	180.303,03	0,00	27,17
84	Primici od zaduživanja	0,00	663.614,00	663.614,00	180.303,03	0,00	27,17
	<i>81.Namjenski primici od zaduživanja</i>	<i>0,00</i>	<i>663.614,00</i>	<i>663.614,00</i>	<i>180.303,03</i>	<i>0,00</i>	<i>27,17</i>
844	Primljeni krediti i zajmovi od kreditnih i ostalih financijskih institucija izvan javnog sektora	0,00	0,00	0,00	180.303,03	0,00	0,00
8443	Primljeni krediti od tuzemnih kreditnih institucija izvan javnog sektora	0,00	0,00	0,00	180.303,03	0,00	0,00

Realizacija proračuna po izvorima financiranja - račun zaduživanja/financiranja

Za razdoblje od 01.01.2024. do 30.06.2024.

Broj konta	Vrsta prihoda	Ostvarenje 1.-6.2023.	Izvorni plan ili rebalans 2024.*	Tekući plan 2024.*	Ostvarenje 1.-6.2024.	Indeks 5=4/1*100	Indeks** 4/3*100
		1	2	3	4	5=4/1*100	4/3*100
54432	Otplata glavnice primljenih kredita od tuzemnih kreditnih institucija izvan javnog sektora - dugoročnih	6.835,01	17.510,00	17.510,00	10.238,32	149,79	58,47
544320	Otpl.glavnice primlj.kredita tuzem.instituc.izv.j.sektora-dugoročni PBZ	0,00	22.125,00	22.125,00	0,00	0,00	0,00
	UKUPNO ZA KONTO:	6.835,01	39.635,00	39.635,00	10.238,32	149,79	25,83
84432	Primljeni krediti od tuzemnih kreditnih institucija izvan javnog sektora - dugoročni	0,00	663.614,00	663.614,00	180.303,03	0,00	27,17
	UKUPNO ZA KONTO:	0,00	663.614,00	663.614,00	180.303,03	0,00	27,17
Rekapitulacija:							
11,31,43,44,45,5,52,520,521,522,523,524,525,526,527,528,56,566,58,71,81,922,							
višak prihoda iz prethodnog razdoblja							
	5, Otplata glavnice primljenih kredita od tuzemnih kreditnih institucija izvan javnog sektora - dugoročnih	6.835,01	39.635,00	39.635,00	10.238,32	149,79	25,83
81, Namjenski primici od zaduživanja							
	8, Primljeni krediti od tuzemnih kreditnih institucija izvan javnog sektora -	0,00	663.614,00	663.614,00	180.303,03	0,00	27,17
1, višak prihoda iz prethodnog razdoblja							
	5, Otplata glavnice primljenih kredita od tuzemnih kreditnih institucija izvan javnog sektora - dugoročnih	6.835,01	39.635,00	39.635,00	10.238,32	149,79	25,83
8, Namjenski primici od zaduživanja							
	8, Primljeni krediti od tuzemnih kreditnih institucija izvan javnog sektora - dugoročni	0,00	663.614,00	663.614,00	180.303,03	0,00	27,17

Raspoloživa sredstva iz prethodnih godina

Za razdoblje od 01.01.2024. do 30.06.2024.

Konto	Vrsta prihoda	Sveukupno:	359.317,03	423.324,00	423.324,00	1.020.861,46	284,11	241,15
		Ostvarenje 1.-6.2023.	Ostvarenje 1.-6.2023.	Izvorni plan ili rebalans 2024.*	Tekući plan 2024.*	Ostvarenje 1.-6.2024.	Indeks	Indeks**
		1	1	2	3	4	5=4/1*100	6=4/3*100
9	Vlastiti izvori	359.317,03	359.317,03	423.324,00	423.324,00	1.020.861,46	284,11	241,15
92	Rezultat poslovanja	359.317,03	359.317,03	423.324,00	423.324,00	1.020.861,46	284,11	241,15
922	Višak/manjak prihoda	359.317,03	359.317,03	423.324,00	423.324,00	1.020.861,46	284,11	241,15
9221	Višak prihoda	359.317,03	359.317,03	423.324,00	423.324,00	1.020.861,46	284,11	241,15

Izvršenje po organizacijskoj klasifikaciji za 2024.god.

Za razdoblje od 01.01.2024. do 30.06.2024.

	Ostvarenje 1.-6.2023.	Izvorni plan ili rebalans 2024.*	Tekući plan 2024.*	Ostvarenje 1.-6.2024.	Indeks 5=4/1*100	Indeks** 6=4/3*100
	1	2	3	4	5=4/1*100	6=4/3*100
Razdjel: 001, OPĆINSKO VIJEĆE I URED NAČELNIKA	4.342,00	20.327,24	20.327,24	3.970,58	91,45	19,53
Glava: 01, OPĆINSKO VIJEĆE I MJESNA SAMOUPRAVA	891,72	9.037,24	9.037,24	891,72	100,00	9,87
Glava: 02, IZVRŠNO TIJELO Načelnik	3.450,28	11.290,00	11.290,00	3.078,86	89,24	27,27
Razdjel: 002, UPRAVNI ODJELI OPĆINE PREKO	1.586.697,03	8.629.672,76	8.629.672,76	1.878.404,20	118,38	21,77
Glava: 01, ODJEL ZA OPĆE,PRAVNE I EKONOMSKE POSLOVE	313.739,30	853.753,00	853.753,00	229.804,19	73,25	26,92
Glava: 02, ODJEL ZA KOMUNALNO GOSPODARSTVO,RAZVOJ I EU FONDOVE	119.377,19	278.117,00	278.117,00	134.414,54	112,60	48,33
Glava: 03, KOMUNALNA INFRASTRUKTURA	764.894,85	6.275.667,76	6.275.667,76	1.104.146,15	144,35	17,59
Glava: 04, JAVNE USTANOVE: PREDŠKOLSKI ODGOJ I OBRAZOVANJE	162.903,25	510.115,00	510.115,00	197.762,70	121,40	38,77
Korisnik: 35095, DJEČJI VRTIĆ LASTAVICA	135.480,28	457.460,00	457.460,00	171.036,00	126,24	37,39
Glava: 05, PROGRAMSKA DJELATNOST KULTURE I RELIGIJE	55.470,44	334.375,00	334.375,00	103.010,57	185,70	30,81
Glava: 06, PROGRAMSKA DJELATNOST ŠPORTA	47.726,95	41.390,00	41.390,00	14.719,05	30,84	35,56
Glava: 07, PROGRAMSKA DJELATNOST SOCIJALNE SKRBI	122.585,05	336.255,00	336.255,00	94.547,00	77,13	28,12
UKUPNO:	1.591.039,03	8.650.000,00	8.650.000,00	1.882.374,78	118,31	21,76

Rashodi/izdaci po proračunskim klasifikacijama za 2024.god.raspoređuju se:

Za razdoblje od 01.01.2024. do 30.06.2024.

Konto	Vrsta rashoda i izdataka	Klasifikacija	Sveukupno	8.650.000,00	8.650.000,00	1.882.374,78	21,76
			Izvorni plan ili rebalans	Tekući plan 2024.*	Ostvarenje 1.-6.2024.	Indeks	
			1	2	3	4=3/2*100	
Razdjel: 001, OPĆINSKO VIJEĆE I URED NAČELNIKA			20.327,24	20.327,24	3.970,58	19,53	
Glava: 01, OPĆINSKO VIJEĆE I MJESNA SAMOUPRAVA			9.037,24	9.037,24	891,72	9,87	
11, Opći prihodi i primici			9.037,24	9.037,24	891,72	9,87	
Program: 1000, Donos.akata i mjera iz djel.predst.i izvr.tijela			9.037,24	9.037,24	891,72	9,87	
Aktivnost: A100001, Predstavnička i izvršna tijela - redovan rad Općinskog vijeća			9.037,24	9.037,24	891,72	9,87	
Izvor financiranja: 11, Opći prihodi i primici			9.037,24	9.037,24	891,72	9,87	
3	Rashodi poslovanja	01	9.037,24	9.037,24	891,72	9,87	
32	Materijalni rashodi	01	9.037,24	9.037,24	891,72	9,87	
329	Ostali nespomenuti rashodi poslovanja	01	9.037,24	9.037,24	891,72	9,87	
3291	Naknade za rad predstavničkih i izvršnih tijela, povjerenstava i slično	01	6.777,24	6.777,24	891,72	13,16	
3293	Reprezentacija	01	2.260,00	2.260,00	0,00	0,00	
Glava: 02, IZVRŠNO TIJELO Načelnik			11.290,00	11.290,00	3.078,86	27,27	
11, Opći prihodi i primici			11.290,00	11.290,00	3.078,86	27,27	
Program: 1001, Djelatnost načelnika			11.290,00	11.290,00	3.078,86	27,27	
Aktivnost: A100001, Predstavnička i izvršna tijela			11.290,00	11.290,00	3.078,86	27,27	
Izvor financiranja: 11, Opći prihodi i primici			11.290,00	11.290,00	3.078,86	27,27	
3	Rashodi poslovanja	01	11.290,00	11.290,00	3.078,86	27,27	
32	Materijalni rashodi	01	11.290,00	11.290,00	3.078,86	27,27	
329	Ostali nespomenuti rashodi poslovanja	01	11.290,00	11.290,00	3.078,86	27,27	
3293	Reprezentacija	01	11.290,00	11.290,00	3.078,86	27,27	
Razdjel: 002, UPRAVNI ODJELI OPĆINE PREKO			8.629.672,76	8.629.672,76	1.878.404,20	21,77	
Glava: 01, ODJEL ZA OPĆE,PRAVNE I EKONOMSKE POSLOVE			853.753,00	853.753,00	229.804,19	26,92	
11, Opći prihodi i primici			798.148,00	798.148,00	216.160,18	27,08	
130, Subvencioniranje kamate iz NPOO-HBOR			12.360,00	12.360,00	369,86	2,99	
31, Vlastiti prihodi			20.195,00	20.195,00	10.169,65	50,36	
43, Ostali prihodi za posebne namjene			665,00	665,00	0,00	0,00	
5, Pomoci			16.085,00	16.085,00	0,00	0,00	
522, Zadarska županija			4.100,00	4.100,00	0,00	0,00	
61, Donacije			150,00	150,00	0,00	0,00	
71, prihodi od prodaje nefinancijske imovine			2.050,00	2.050,00	3.104,50	151,44	
Program: 1002, Priprema i donošenje akata iz djelokruga tijela			823.453,00	823.453,00	229.804,19	27,91	
Aktivnost: A100001, Redovan rad općinskog administrativnog, tehničkog i stručnog osoblja			804.628,00	804.628,00	216.705,31	26,93	
Izvor financiranja: 11, Opći prihodi i primici			771.348,00	771.348,00	216.160,18	28,02	
3	Rashodi poslovanja	0111,0112,0 131,0133,04 90,0510	771.348,00	771.348,00	216.160,18	28,02	
31	Rashodi za zaposlene	0131	222.968,00	222.968,00	100.962,02	45,28	
311	Plaće (Bruto)	0131	185.000,00	185.000,00	84.794,03	45,83	
3111	Plaće za redovan rad	0131	185.000,00	185.000,00	83.654,03	45,22	
3112	Plaće u naravi	0131	0,00	0,00	1.140,00	0,00	
312	Ostali rashodi za zaposlene	0131	7.443,00	7.443,00	940,88	12,64	
3121	Ostali rashodi za zaposlene	0131	7.443,00	7.443,00	940,88	12,64	
313	Doprinosi na plaće	0131	30.525,00	30.525,00	15.227,11	49,88	
3132	Doprinosi za obvezno zdravstveno osiguranje	0131	30.525,00	30.525,00	15.227,11	49,88	
32	Materijalni rashodi	0111,0131,0 133,0490,05 10	526.495,00	526.495,00	107.674,97	20,45	
321	Naknade troškova zaposlenima	0131	22.268,00	22.268,00	10.259,85	46,07	
3211	Službena putovanja	0131	13.210,00	13.210,00	6.277,51	47,52	
3212	Naknade za prijevoz, za rad na terenu i odvojeni život	0131	4.095,00	4.095,00	2.490,96	60,83	
3213	Stručno usavršavanje zaposlenika	0131	2.443,00	2.443,00	170,00	6,96	
3214	Ostale naknade troškova zaposlenima	0131	2.520,00	2.520,00	1.321,38	52,44	
322	Rashodi za materijal i energiju	0131,0133	161.200,00	161.200,00	15.061,81	9,34	
3221	Uredski materijal i ostali materijalni rashodi	0131	12.800,00	12.800,00	771,03	6,02	
3223	Energija	0133	145.000,00	145.000,00	14.206,28	9,80	
3224	Materijal i dijelovi za tekuće i investicijsko održavanje	0133	500,00	500,00	13,50	2,70	
3225	Sitni inventar i auto gume	0131	2.900,00	2.900,00	71,00	2,45	
323	Rashodi za usluge	0131,0133,0 490	268.000,00	268.000,00	65.966,78	24,61	
3231	Usluge telefona, pošte i prijevoza	0133	35.575,00	35.575,00	13.505,06	37,96	
3232	Usluge tekućeg i investicijskog održavanja	0490	15.325,00	15.325,00	4.064,16	26,52	
3233	Usluge promidžbe i informiranja	0133,0490	25.190,00	25.190,00	12.989,87	51,57	
3234	Komunalne usluge	0133	7.965,00	7.965,00	0,00	0,00	
3235	Zakupnine i najamnine	0490	6.930,00	6.930,00	2.159,15	31,16	
3236	Zdravstvene i veterinarske usluge	0131	2.655,00	2.655,00	0,00	0,00	
3237	Intelektualne i osobne usluge	0131,0133	142.970,00	142.970,00	16.417,09	11,48	
3238	Računalne usluge	0133	12.975,00	12.975,00	9.380,31	72,30	
3239	Ostale usluge	0133	18.415,00	18.415,00	7.451,14	40,46	
329	Ostali nespomenuti rashodi poslovanja	0111,0131,0 133,0490,05 0	75.027,00	75.027,00	16.386,53	21,84	
3291	Naknade za rad predstavničkih i izvršnih tijela, povjerenstava i slično	0133	1.150,00	1.150,00	0,00	0,00	
3292	Premije osiguranja	0131,0133	7.740,00	7.740,00	4.094,52	52,90	
3294	Članarine - DV Lastavica	0490	1.330,00	1.330,00	331,81	24,95	
3295	Pristojbe i naknade	0133,0490,0 510	34.730,00	34.730,00	285,88	0,82	
3296	Troškovi sudskih postupaka	0133	5.000,00	5.000,00	0,00	0,00	
3299	Ostali nespomenuti rashodi poslovanja	0111,0133	25.077,00	25.077,00	11.674,32	46,55	
34	Financijski rashodi	0112	20.885,00	20.885,00	7.523,19	36,02	

342	Kamate za primljene kredite i zajmove	0112	12.305,00	12.305,00	2.285,28	18,57
3423	Kamate za primljene kredite i zajmove od kreditnih i ostalih finansijskih institucija izvan javnog sektora	0112	12.305,00	12.305,00	2.285,28	18,57
343	Ostali finansijski rashodi	0112	8.580,00	8.580,00	5.237,91	61,05
3431	Bankarske usluge i usluge platnog prometa	0112	8.460,00	8.460,00	5.226,12	61,77
3433	Zatezne kamate - DV Lastavica	0112	120,00	120,00	11,79	9,83
38	Ostali rashodi	0133	1.000,00	1.000,00	0,00	0,00
383	Kazne, penali i naknade štete	0133	1.000,00	1.000,00	0,00	0,00
3834	Ugovorene kazne i ostale naknade šteta	0133	1.000,00	1.000,00	0,00	0,00
Izvor financiranja: 130, Subvencioniranje kamate iz NPOO-HBOR			12.360,00	12.360,00	369,86	2,99
3	Rashodi poslovanja	0111,0112,0 131,0133,04 90,0510	12.360,00	12.360,00	369,86	2,99
34	Financijski rashodi	0112	12.360,00	12.360,00	369,86	2,99
342	Kamate za primljene kredite i zajmove	0112	12.360,00	12.360,00	369,86	2,99
3423	Kamate za primljene kredite i zajmove od kreditnih i ostalih finansijskih institucija izvan javnog sektora	0112	12.360,00	12.360,00	369,86	2,99
Izvor financiranja: 31, Vlastiti prihodi			3.420,00	3.420,00	175,27	5,12
3	Rashodi poslovanja	0111,0112,0 131,0133,04 90,0510	3.420,00	3.420,00	175,27	5,12
32	Materijalni rashodi	0111,0131,0 133,0490,05 10	3.420,00	3.420,00	175,27	5,12
329	Ostali nespomenuti rashodi poslovanja	0111,0131,0 133,0490,05 10	3.420,00	3.420,00	175,27	5,12
3292	Premije osiguranja	0131,0133	2.670,00	2.670,00	175,27	6,56
3295	Pristojbe i naknade	0133,0490,0 510	750,00	750,00	0,00	0,00
Izvor financiranja: 43, Ostali prihodi za posebne namjene			665,00	665,00	0,00	0,00
3	Rashodi poslovanja	0111,0112,0 131,0133,04 90,0510	665,00	665,00	0,00	0,00
32	Materijalni rashodi	0111,0131,0 133,0490,05 10	665,00	665,00	0,00	0,00
324	Naknade troškova osobama izvan radnog odnosa	0131,0133	665,00	665,00	0,00	0,00
3241	Naknade troškova osobama izvan radnog odnosa	0131,0133	665,00	665,00	0,00	0,00
Izvor financiranja: 5, Pomoći			16.085,00	16.085,00	0,00	0,00
3	Rashodi poslovanja	0111,0112,0 131,0133,04 90,0510	16.085,00	16.085,00	0,00	0,00
32	Materijalni rashodi	0111,0131,0 133,0490,05 10	16.085,00	16.085,00	0,00	0,00
323	Rashodi za usluge	0131,0133,0 490	16.085,00	16.085,00	0,00	0,00
3239	Ostale usluge	0133	16.085,00	16.085,00	0,00	0,00
Izvor financiranja: 522, Zadarska županija			600,00	600,00	0,00	0,00
3	Rashodi poslovanja	0111,0112,0 131,0133,04 90,0510	600,00	600,00	0,00	0,00
32	Materijalni rashodi	0111,0131,0 133,0490,05 10	600,00	600,00	0,00	0,00
323	Rashodi za usluge	0131,0133,0 490	600,00	600,00	0,00	0,00
3233	Usluge promidžbe i informiranja	0133,0490	600,00	600,00	0,00	0,00
Izvor financiranja: 61, Donacije			150,00	150,00	0,00	0,00
3	Rashodi poslovanja	0111,0112,0 131,0133,04 90,0510	150,00	150,00	0,00	0,00
32	Materijalni rashodi	0111,0131,0 133,0490,05 10	150,00	150,00	0,00	0,00
322	Rashodi za materijal i energiju	0131,0133	150,00	150,00	0,00	0,00
3227	Službena, radna i zaštitna odjeća i obuća	0131	150,00	150,00	0,00	0,00
Tekući projekt: T100001, Nabava dugotrajne imovine			18.825,00	18.825,00	13.098,88	69,58
Izvor financiranja: 31, Vlastiti prihodi			16.775,00	16.775,00	9.994,38	59,58
4	Rashodi za nabavu nefinancijske imovine	0131,0133	16.775,00	16.775,00	9.994,38	59,58
42	Rashodi za nabavu proizvedene dugotrajne imovine	0131	16.775,00	16.775,00	9.994,38	59,58
422	Postrojenja i oprema	0131	16.775,00	16.775,00	9.994,38	59,58
4221	Uredska oprema i namještaj	0131	10.700,00	10.700,00	9.994,38	93,41
4222	Komunikacijska oprema	0131	1.575,00	1.575,00	0,00	0,00
4223	Oprema za održavanje i zaštitu	0131	1.500,00	1.500,00	0,00	0,00
4227	Uređaji, strojevi i oprema za ostale namjene	0131	3.000,00	3.000,00	0,00	0,00
Izvor financiranja: 71, prihodi od prodaje nefinancijske imovine			2.050,00	2.050,00	3.104,50	151,44
4	Rashodi za nabavu nefinancijske imovine	0131,0133	2.050,00	2.050,00	3.104,50	151,44
41	Rashodi za nabavu neproizvedene dugotrajne	0133	2.050,00	2.050,00	3.104,50	151,44
412	Nematerijalna imovina	0133	2.050,00	2.050,00	3.104,50	151,44
4123	Licence	0133	2.050,00	2.050,00	3.104,50	151,44
Program: 1014, Mjesni odbori			26.800,00	26.800,00	0,00	0,00
Aktivnost: A100001, Mjesni odbori			9.700,00	9.700,00	0,00	0,00
Izvor financiranja: 11, Opći prihodi i primici			9.700,00	9.700,00	0,00	0,00
3	Rashodi poslovanja	0111,0490,0 660	9.700,00	9.700,00	0,00	0,00
32	Materijalni rashodi	0111,0490,0 660	9.700,00	9.700,00	0,00	0,00
323	Rashodi za usluge	0490,0660	8.500,00	8.500,00	0,00	0,00

3232	Usluge tekućeg i investicijskog održavanja	0660	7.000,00	7.000,00	0,00	0,00
3235	Zakupnine i najamnine	0490	1.500,00	1.500,00	0,00	0,00
329	Ostali nespomenuti rashodi poslovanja	0111	1.200,00	1.200,00	0,00	0,00
3299	Ostali nespomenuti rashodi poslovanja	0111	1.200,00	1.200,00	0,00	0,00
Aktivnost: A100003, Kulturna događanja u 2024.			2.100,00	2.100,00	0,00	0,00
Izvor financiranja: 11, Opći prihodi i primici			2.100,00	2.100,00	0,00	0,00
3	Rashodi poslovanja	0860	2.100,00	2.100,00	0,00	0,00
38	Ostali rashodi	0860	2.100,00	2.100,00	0,00	0,00
381	Tekuće donacije	0860	2.100,00	2.100,00	0,00	0,00
3811	Tekuće donacije u novcu	0860	2.100,00	2.100,00	0,00	0,00
Aktivnost: A101402, Izbori za Mjesne odbore			15.000,00	15.000,00	0,00	0,00
Izvor financiranja: 11, Opći prihodi i primici			15.000,00	15.000,00	0,00	0,00
3	Rashodi poslovanja	0111	15.000,00	15.000,00	0,00	0,00
32	Materijalni rashodi	0111	15.000,00	15.000,00	0,00	0,00
329	Ostali nespomenuti rashodi poslovanja	0111	15.000,00	15.000,00	0,00	0,00
3291	Naknade za rad predstavničkih i izvršnih tijela, povjerenstava i slično	0111	15.000,00	15.000,00	0,00	0,00
Program: 1018, Potpore poljoprivredi			3.500,00	3.500,00	0,00	0,00
Aktivnost: A100001, MATIČNJAK-Projekt rasadnika autohtonih sorti-Istraž.i genetika maslina			3.500,00	3.500,00	0,00	0,00
Izvor financiranja: 522, Zadarska županija			3.500,00	3.500,00	0,00	0,00
3	Rashodi poslovanja	0421	3.500,00	3.500,00	0,00	0,00
38	Ostali rashodi	0421	3.500,00	3.500,00	0,00	0,00
381	Tekuće donacije	0421	3.500,00	3.500,00	0,00	0,00
3811	Tekuće donacije u novcu	0421	3.500,00	3.500,00	0,00	0,00
Glava: 02, ODJEL ZA KOMUNALNO GOSPODARSTVO,RAZVOJ I EU FONDOVE			278.117,00	278.117,00	134.414,54	48,33
11,Opći prihodi i primici			261.102,00	261.102,00	134.345,54	51,45
522,Zadarska županija			1.500,00	1.500,00	0,00	0,00
61,Donacije			515,00	515,00	69,00	13,40
71.prihodi od prodaje nefinancijske imovine			15.000,00	15.000,00	0,00	0,00
Program: 1002, Priprema i donošenje akata iz djelokruga tijela			172.067,00	172.067,00	83.406,58	48,47
Aktivnost: A100001, Redovan rad općinskog administrativnog, tehničkog i stručnog osoblja			172.067,00	172.067,00	83.406,58	48,47
Izvor financiranja: 11, Opći prihodi i primici			170.052,00	170.052,00	83.337,58	49,01
3	Rashodi poslovanja	0131,0133,0	170.052,00	170.052,00	83.337,58	49,01
31	Rashodi za zaposlene	0131	141.451,00	141.451,00	65.994,54	46,66
311	Plaće (Bruto)	0131	115.000,00	115.000,00	56.769,19	49,36
3111	Plaće za redovan rad	0131	115.000,00	115.000,00	56.769,19	49,36
312	Ostali rashodi za zaposlene	0131	7.476,00	7.476,00	96,00	1,28
3121	Ostali rashodi za zaposlene	0131	7.476,00	7.476,00	96,00	1,28
313	Doprinosi na plaće	0131	18.975,00	18.975,00	9.129,35	48,11
3132	Doprinosi za obvezno zdravstveno osiguranje	0131	18.975,00	18.975,00	9.129,35	48,11
32	Materijalni rashodi	0131,0133	28.601,00	28.601,00	17.343,04	60,64
321	Naknade troškova zaposlenima	0131	25.086,00	25.086,00	9.623,79	38,36
3211	Službena putovanja	0131	8.985,00	8.985,00	1.483,61	16,51
3212	Naknade za prijevoz, za rad na terenu i odvojeni život	0131	1.200,00	1.200,00	573,36	47,78
3213	Stručno usavršavanje zaposlenika	0131	410,00	410,00	0,00	0,00
3214	Ostale naknade troškova zaposlenima	0131	14.491,00	14.491,00	7.566,82	52,22
322	Rashodi za materijal i energiju	0131	3.515,00	3.515,00	7.699,25	219,04
3221	Uredski materijal i ostali materijalni rashodi	0131	3.515,00	3.515,00	7.699,25	219,04
323	Rashodi za usluge	0133	0,00	0,00	20,00	0,00
3239	Ostale usluge	0133	0,00	0,00	20,00	0,00
Izvor financiranja: 522, Zadarska županija			1.500,00	1.500,00	0,00	0,00
3	Rashodi poslovanja	0131,0133,0	1.500,00	1.500,00	0,00	0,00
38	Ostali rashodi	03	1.500,00	1.500,00	0,00	0,00
383	Kazne, penali i naknade štete	03	1.500,00	1.500,00	0,00	0,00
3831	Naknade šteta pravnim i fizičkim osobama	03	1.500,00	1.500,00	0,00	0,00
Izvor financiranja: 61, Donacije			515,00	515,00	69,00	13,40
3	Rashodi poslovanja	0131,0133,0	515,00	515,00	69,00	13,40
32	Materijalni rashodi	0131,0133	515,00	515,00	69,00	13,40
322	Rashodi za materijal i energiju	0131	515,00	515,00	69,00	13,40
3227	Službena, radna i zaštitna odjeća i obuća	0131	515,00	515,00	69,00	13,40
Program: 1003, Zaštita od požara i civilna zaštita			106.050,00	106.050,00	51.007,96	48,10
Aktivnost: A100001, DVD,civilna zaštita i Gorska služba spašavanja			91.050,00	91.050,00	51.007,96	56,02
Izvor financiranja: 11, Opći prihodi i primici			91.050,00	91.050,00	51.007,96	56,02
3	Rashodi poslovanja	0220,0320	91.050,00	91.050,00	51.007,96	56,02
38	Ostali rashodi	0220,0320	91.050,00	91.050,00	51.007,96	56,02
381	Tekuće donacije	0220,0320	91.050,00	91.050,00	51.007,96	56,02
3811	Tekuće donacije u novcu	0220,0320	91.050,00	91.050,00	51.007,96	56,02
Kapitalni projekt: K100001, Protupožarni putevi			15.000,00	15.000,00	0,00	0,00
Izvor financiranja: 71, prihodi od prodaje nefinancijske imovine			15.000,00	15.000,00	0,00	0,00
4	Rashodi za nabavu nefinancijske imovine	0320	15.000,00	15.000,00	0,00	0,00
42	Rashodi za nabavu proizvedene dugotrajne imovine	0320	15.000,00	15.000,00	0,00	0,00
421	Građevinski objekti	0320	15.000,00	15.000,00	0,00	0,00
4213	Ceste, željeznice i ostali prometni objekti	0320	15.000,00	15.000,00	0,00	0,00
Glava: 03, KOMUNALNA INFRASTRUKTURA			6.275.667,76	6.275.667,76	1.104.146,15	17,59
11,Opći prihodi i primici			936.190,26	936.190,26	548.822,30	58,62
31,Vlastiti prihodi			15.000,00	15.000,00	40.592,50	270,62
43,Ostali prihodi za posebne namjene			30.965,00	30.965,00	1.946,96	6,29
44,prihodi od komunalnog doprinosa			630.000,00	630.000,00	88.535,38	14,05
45,prihodi od komunalne naknade			525.000,00	525.000,00	204.427,69	38,94
5,Pomoći			4.750,00	4.750,00	0,00	0,00
520,Ministarstvo mora,prometa i infrastrukture			60.000,00	60.000,00	0,00	0,00
521,Fond za zaštitu okoliša i energetska učinkovitost			9.897,00	9.897,00	0,00	0,00
524,Ministarstvo regionalnog razvoja i fondova EU			350.000,00	350.000,00	52.166,62	14,90
525,Ministarstvo graditeljstva i prostornog uređenja			200.000,00	200.000,00	0,00	0,00
526,Ministarstvo unutarnjih poslova			21.500,00	21.500,00	0,00	0,00

527,APPRRR			332.067,50	332.067,50	0,00	0,00
528,Ministarstvo turizma i sporta			1.645.680,0	1.645.680,00	0,00	0,00
56,Fondovi EU			0	100.000,00	1.312,50	1,31
58,Podizvor-predfinanciranje EU projekata			100.000,00	0,00	7.500,00	0,00
71,prihodi od prodaje nefinancijske imovine			0,00	334.940,00	5.939,44	1,77
81,Namjenski primici od zaduživanja			334.940,00	663.614,00	135.908,19	20,48
922,višak prihoda iz prethodna razdoblja			663.614,00	416.064,00	16.994,57	4,08
Program: 1004, Izgr.i održ.objekata i uređaja kom.infrastrukture			4.446.406,76	4.446.406,76	1.078.259,95	24,25
Aktivnost: A100001, Održavanje i uređenje javnih zelenih površina			1.185.285,75	1.185.285,75	522.594,13	44,09
Izvor financiranja: 11, Opći prihodi i primici			624.480,75	624.480,75	316.219,48	50,64
3	Rashodi poslovanja	0451,0510,0	624.480,75	624.480,75	316.219,48	50,64
		560,0610,06				
		30,0640,066				
		0,0760				
32	Materijalni rashodi	0451,0510,0	62.360,00	62.360,00	6.161,73	9,88
		560,0610,06				
		30,0640,066				
		0,0760				
323	Rashodi za usluge	0451,0510,0	62.360,00	62.360,00	6.161,73	9,88
		560,0610,06				
		30,0640,066				
		0,0760				
3234	Komunalne usluge	0510,0560,0	11.030,00	11.030,00	4.283,73	38,84
		630				
3236	Zdravstvene i veterinarske usluge	0760	1.330,00	1.330,00	0,00	0,00
3237	Intelektualne i osobne usluge	0610,0660	50.000,00	50.000,00	1.878,00	3,76
35	Subvencije	0630,0660	562.120,75	562.120,75	310.057,75	55,16
351	Subvencije trgovačkim društvima u javnom sektoru	0630,0660	562.120,75	562.120,75	310.057,75	55,16
3512	Subvencije trgovačkim društvima u javnom sektoru	0630,0660	562.120,75	562.120,75	310.057,75	55,16
Izvor financiranja: 43, Ostali prihodi za posebne namjene			29.635,00	29.635,00	1.946,96	6,57
3	Rashodi poslovanja	0451,0510,0	6.590,00	6.590,00	1.946,96	29,54
		560,0610,06				
		30,0640,066				
		0,0760				
32	Materijalni rashodi	0451,0510,0	6.590,00	6.590,00	1.946,96	29,54
		560,0610,06				
		30,0640,066				
		0,0760				
323	Rashodi za usluge	0451,0510,0	6.590,00	6.590,00	1.946,96	29,54
		560,0610,06				
		30,0640,066				
		0,0760				
3234	Komunalne usluge	0510,0560,0	1.590,00	1.590,00	1.946,96	122,45
		630				
3237	Intelektualne i osobne usluge	0610,0660	5.000,00	5.000,00	0,00	0,00
4	Rashodi za nabavu nefinancijske imovine	0451,0560,0	23.045,00	23.045,00	0,00	0,00
		610				
41	Rashodi za nabavu neproizvedene dugotrajne	0451,0610	23.045,00	23.045,00	0,00	0,00
412	Nematerijalna imovina	0610	23.045,00	23.045,00	0,00	0,00
4126	Ostala nematerijalna imovina	0610	23.045,00	23.045,00	0,00	0,00
Izvor financiranja: 45, prihodi od komunalne naknade			525.000,00	525.000,00	204.427,69	38,94
3	Rashodi poslovanja	0451,0510,0	525.000,00	525.000,00	204.427,69	38,94
		560,0610,06				
		30,0640,066				
		0,0760				
32	Materijalni rashodi	0451,0510,0	472.350,00	472.350,00	204.427,69	43,28
		560,0610,06				
		30,0640,066				
		0,0760				
322	Rashodi za materijal i energiju	0560,0640	45.000,00	45.000,00	28.311,08	62,91
3223	Energija	0640	45.000,00	45.000,00	23.216,87	51,59
3224	Materijal i dijelovi za tekuće i investicijsko održavanje	0560	0,00	0,00	5.094,21	0,00
323	Rashodi za usluge	0451,0510,0	427.350,00	427.350,00	176.116,61	41,21
		560,0610,06				
		30,0640,066				
		0,0760				
3232	Usluge tekućeg i investicijskog održavanja	0451,0560,0	384.700,00	384.700,00	157.335,42	40,90
		640,0660				
3234	Komunalne usluge	0510,0560,0	42.650,00	42.650,00	18.781,19	44,04
		630				
35	Subvencije	0630,0660	52.650,00	52.650,00	0,00	0,00
351	Subvencije trgovačkim društvima u javnom sektoru	0630,0660	52.650,00	52.650,00	0,00	0,00
3512	Subvencije trgovačkim društvima u javnom sektoru	0630,0660	52.650,00	52.650,00	0,00	0,00
Izvor financiranja: 71, prihodi od prodaje nefinancijske imovine			6.170,00	6.170,00	0,00	0,00
4	Rashodi za nabavu nefinancijske imovine	0451,0560,0	6.170,00	6.170,00	0,00	0,00
		610				
41	Rashodi za nabavu neproizvedene dugotrajne	0451,0610	6.170,00	6.170,00	0,00	0,00
412	Nematerijalna imovina	0610	6.170,00	6.170,00	0,00	0,00
4126	Ostala nematerijalna imovina	0610	6.170,00	6.170,00	0,00	0,00
Aktivnost: A100002, Izgradnja objekata i uređ.komun.infrastrukture			268.250,00	268.250,00	36.939,44	13,77
Izvor financiranja: 11, Opći prihodi i primici			0,00	0,00	33.500,00	0,00
3	Rashodi poslovanja	0660	0,00	0,00	33.500,00	0,00
38	Ostali rashodi	0660	0,00	0,00	33.500,00	0,00
386	Kapitalne pomoći	0660	0,00	0,00	33.500,00	0,00
3861	Kapitalne pomoći kreditnim i ostalim financijskim institucijama te trgovačkim društvima u javnom sektoru	0660	0,00	0,00	33.500,00	0,00
Izvor financiranja: 527, APPRRR			160.000,00	160.000,00	0,00	0,00
3	Rashodi poslovanja	0660	160.000,00	160.000,00	0,00	0,00
38	Ostali rashodi	0660	160.000,00	160.000,00	0,00	0,00

386	Kapitalne pomoći	0660	160.000,00	160.000,00	0,00	0,00
3861	Kapitalne pomoći kreditnim i ostalim finansijskim institucijama te trgovačkim društvima u javnom sektoru	0660	160.000,00	160.000,00	0,00	0,00
Izvor financiranja: 71, prihodi od prodaje nefinancijske imovine			58.250,00	58.250,00	3.439,44	5,90
3	Rashodi poslovanja	0660	58.250,00	58.250,00	3.439,44	5,90
38	Ostali rashodi	0660	58.250,00	58.250,00	3.439,44	5,90
386	Kapitalne pomoći	0660	58.250,00	58.250,00	3.439,44	5,90
3861	Kapitalne pomoći kreditnim i ostalim finansijskim institucijama te trgovačkim društvima u javnom sektoru	0660	58.250,00	58.250,00	3.439,44	5,90
Izvor financiranja: 922, višak prihoda iz prethodnog razdoblja			50.000,00	50.000,00	0,00	0,00
4	Rashodi za nabavu nefinancijske imovine	0451	50.000,00	50.000,00	0,00	0,00
42	Rashodi za nabavu proizvedene dugotrajne imovine	0451	50.000,00	50.000,00	0,00	0,00
421	Građevinski objekti	0451	50.000,00	50.000,00	0,00	0,00
4213	Ceste, željeznice i ostali prometni objekti	0451	50.000,00	50.000,00	0,00	0,00
Aktivnost: A100003, Geodetski elaborati za upis nerazvrstanih cesta			28.750,00	28.750,00	0,00	0,00
Izvor financiranja: 44, prihodi od komunalnog doprinosa			28.750,00	28.750,00	0,00	0,00
3	Rashodi poslovanja	0451	28.750,00	28.750,00	0,00	0,00
32	Materijalni rashodi	0451	28.750,00	28.750,00	0,00	0,00
323	Rashodi za usluge	0451	28.750,00	28.750,00	0,00	0,00
3237	Intelektualne i osobne usluge	0451	28.750,00	28.750,00	0,00	0,00
Aktivnost: A100004, oprema			15.000,00	15.000,00	40.592,50	270,62
Izvor financiranja: 31, Vlastiti prihodi			15.000,00	15.000,00	40.592,50	270,62
4	Rashodi za nabavu nefinancijske imovine	0131,0560	15.000,00	15.000,00	40.592,50	270,62
42	Rashodi za nabavu proizvedene dugotrajne imovine	0131,0560	15.000,00	15.000,00	40.592,50	270,62
422	Postrojenja i oprema	0131,0560	15.000,00	15.000,00	40.592,50	270,62
4227	Uređaji, strojevi i oprema za ostale namjene	0131	15.000,00	15.000,00	40.592,50	270,62
Aktivnost: A100405, Sanacija opasnih mjesta			29.500,00	29.500,00	2.381,25	8,07
Izvor financiranja: 526, Ministarstvo unutarnjih poslova			21.500,00	21.500,00	0,00	0,00
4	Rashodi za nabavu nefinancijske imovine	0451	21.500,00	21.500,00	0,00	0,00
42	Rashodi za nabavu proizvedene dugotrajne imovine	0451	21.500,00	21.500,00	0,00	0,00
422	Postrojenja i oprema	0451	21.500,00	21.500,00	0,00	0,00
4227	Uređaji, strojevi i oprema za ostale namjene	0451	21.500,00	21.500,00	0,00	0,00
Izvor financiranja: 922, višak prihoda iz prethodnog razdoblja			8.000,00	8.000,00	2.381,25	29,77
4	Rashodi za nabavu nefinancijske imovine	0451	8.000,00	8.000,00	2.381,25	29,77
42	Rashodi za nabavu proizvedene dugotrajne imovine	0451	8.000,00	8.000,00	2.381,25	29,77
422	Postrojenja i oprema	0451	8.000,00	8.000,00	2.381,25	29,77
4227	Uređaji, strojevi i oprema za ostale namjene	0451	8.000,00	8.000,00	2.381,25	29,77
Kapitalni projekt: K100001, Izgradnja vodovoda i odvodnje			21.840,00	21.840,00	10.238,32	46,88
Izvor financiranja: 43, Ostali prihodi za posebne namjene			1.330,00	1.330,00	0,00	0,00
3	Rashodi poslovanja	0630	1.330,00	1.330,00	0,00	0,00
38	Ostali rashodi	0630	1.330,00	1.330,00	0,00	0,00
386	Kapitalne pomoći	0630	1.330,00	1.330,00	0,00	0,00
3861	Kapitalne pomoći kreditnim i ostalim finansijskim institucijama te trgovačkim društvima u javnom sektoru	0630	1.330,00	1.330,00	0,00	0,00
Izvor financiranja: 922, višak prihoda iz prethodnog razdoblja			20.510,00	20.510,00	10.238,32	49,92
4	Rashodi za nabavu nefinancijske imovine	0510,0520,0630	3.000,00	3.000,00	0,00	0,00
42	Rashodi za nabavu proizvedene dugotrajne imovine	0510,0520,0630	3.000,00	3.000,00	0,00	0,00
421	Građevinski objekti	0510,0520,0630	3.000,00	3.000,00	0,00	0,00
4214	Ostali građevinski objekti	0510,0520,0630	3.000,00	3.000,00	0,00	0,00
5	Izdaci za finansijsku imovinu i otplate zajmova	0112	17.510,00	17.510,00	10.238,32	58,47
54	Izdaci za otplatu glavnice primljenih kredita i zajmova	0112	17.510,00	17.510,00	10.238,32	58,47
544	Otplata glavnice primljenih kredita i zajmova od kreditnih i ostalih finansijskih institucija izvan javnog sektora	0112	17.510,00	17.510,00	10.238,32	58,47
5443	Otplata glavnice primljenih kredita od tuzemnih kreditnih institucija izvan javnog sektora	0112	17.510,00	17.510,00	10.238,32	58,47
Kapitalni projekt: K100002, Izgradnja javne rasvjele			73.881,51	73.881,51	30.540,64	41,34
Izvor financiranja: 11, Opći prihodi i primici			71.081,51	71.081,51	30.540,64	42,97
3	Rashodi poslovanja	0640	57.581,51	57.581,51	28.790,64	50,00
32	Materijalni rashodi	0640	57.581,51	57.581,51	28.790,64	50,00
323	Rashodi za usluge	0640	57.581,51	57.581,51	28.790,64	50,00
3239	Ostale usluge	0640	57.581,51	57.581,51	28.790,64	50,00
4	Rashodi za nabavu nefinancijske imovine	0640	13.500,00	13.500,00	1.750,00	12,96
42	Rashodi za nabavu proizvedene dugotrajne imovine	0640	13.500,00	13.500,00	1.750,00	12,96
421	Građevinski objekti	0640	13.500,00	13.500,00	1.750,00	12,96
4214	Ostali građevinski objekti	0640	13.500,00	13.500,00	1.750,00	12,96
Izvor financiranja: 71, prihodi od prodaje nefinancijske imovine			2.800,00	2.800,00	0,00	0,00
4	Rashodi za nabavu nefinancijske imovine	0640	2.800,00	2.800,00	0,00	0,00
42	Rashodi za nabavu proizvedene dugotrajne imovine	0640	2.800,00	2.800,00	0,00	0,00
421	Građevinski objekti	0640	2.800,00	2.800,00	0,00	0,00
4214	Ostali građevinski objekti	0640	2.800,00	2.800,00	0,00	0,00
Kapitalni projekt: K100003, Kapitalni projekti za razvoj Općine Preko			300.000,00	300.000,00	0,00	0,00
Izvor financiranja: 11, Opći prihodi i primici			90.000,00	90.000,00	0,00	0,00
4	Rashodi za nabavu nefinancijske imovine	0451,0610	90.000,00	90.000,00	0,00	0,00
42	Rashodi za nabavu proizvedene dugotrajne imovine	0610	90.000,00	90.000,00	0,00	0,00
421	Građevinski objekti	0610	90.000,00	90.000,00	0,00	0,00
4214	Ostali građevinski objekti	0610	90.000,00	90.000,00	0,00	0,00
Izvor financiranja: 520, Ministarstvo mora, prometa i infrastrukture			60.000,00	60.000,00	0,00	0,00
4	Rashodi za nabavu nefinancijske imovine	0451,0610	60.000,00	60.000,00	0,00	0,00
42	Rashodi za nabavu proizvedene dugotrajne imovine	0610	60.000,00	60.000,00	0,00	0,00
421	Građevinski objekti	0610	60.000,00	60.000,00	0,00	0,00
4214	Ostali građevinski objekti	0610	60.000,00	60.000,00	0,00	0,00
Izvor financiranja: 527, APPRRR			60.632,00	60.632,00	0,00	0,00

4	Rashodi za nabavu nefinancijske imovine	0451,0610	60.632,00	60.632,00	0,00	0,00
42	Rashodi za nabavu proizvedene dugotrajne imovine	0610	60.632,00	60.632,00	0,00	0,00
421	Građevinski objekti	0610	60.632,00	60.632,00	0,00	0,00
4214	Ostali građevinski objekti	0610	60.632,00	60.632,00	0,00	0,00
Izvor financiranja: 922, višak prihoda iz prethodnog razdoblja			89.368,00	89.368,00	0,00	0,00
4	Rashodi za nabavu nefinancijske imovine	0451,0610	89.368,00	89.368,00	0,00	0,00
42	Rashodi za nabavu proizvedene dugotrajne imovine	0610	89.368,00	89.368,00	0,00	0,00
421	Građevinski objekti	0610	89.368,00	89.368,00	0,00	0,00
4214	Ostali građevinski objekti	0610	89.368,00	89.368,00	0,00	0,00
Kapitalni projekt: K100004, Rashodi za nabavu nematerijalne imovine			50.000,00	50.000,00	4.375,00	8,75
Izvor financiranja: 922, višak prihoda iz prethodnog razdoblja			50.000,00	50.000,00	4.375,00	8,75
4	Rashodi za nabavu nefinancijske imovine	0560,0620,0860	50.000,00	50.000,00	4.375,00	8,75
42	Rashodi za nabavu proizvedene dugotrajne imovine	0560,0620,0860	50.000,00	50.000,00	4.375,00	8,75
426	Nematerijalna proizvedena imovina	0560,0620	50.000,00	50.000,00	4.375,00	8,75
4264	Ostala nematerijalna proizvedena imovina	0560,0620	50.000,00	50.000,00	4.375,00	8,75
Kapitalni projekt: K100005, Dodatna ulaganja u nefinancijsku imovinu (zgrade)			4.500,00	4.500,00	2.500,00	55,56
Izvor financiranja: 71, prihodi od prodaje nefinancijske imovine			1.500,00	1.500,00	2.500,00	166,67
4	Rashodi za nabavu nefinancijske imovine	0660,0912	1.500,00	1.500,00	2.500,00	166,67
45	Rashodi za dodatna ulaganja na nefinancijskoj imovini	0660,0912	1.500,00	1.500,00	2.500,00	166,67
451	Dodatna ulaganja na građevinskim objektima	0660,0912	1.500,00	1.500,00	0,00	0,00
4511	Dodatna ulaganja na građevinskim objektima	0660,0912	1.500,00	1.500,00	0,00	0,00
454	Dodatna ulaganja za ostalu nefinancijsku imovinu	0660	0,00	0,00	2.500,00	0,00
4541	Dodatna ulaganja za ostalu nefinancijsku imovinu	0660	0,00	0,00	2.500,00	0,00
Izvor financiranja: 922, višak prihoda iz prethodnog razdoblja			3.000,00	3.000,00	0,00	0,00
4	Rashodi za nabavu nefinancijske imovine	0660,0912	3.000,00	3.000,00	0,00	0,00
45	Rashodi za dodatna ulaganja na nefinancijskoj imovini	0660,0912	3.000,00	3.000,00	0,00	0,00
451	Dodatna ulaganja na građevinskim objektima	0660,0912	3.000,00	3.000,00	0,00	0,00
4511	Dodatna ulaganja na građevinskim objektima	0660,0912	3.000,00	3.000,00	0,00	0,00
Kapitalni projekt: K100006, Prostorno uređenje i unapređenje stanovanja			24.500,00	24.500,00	13.312,50	54,34
Izvor financiranja: 11, Opći prihodi i primici			3.068,75	3.068,75	0,00	0,00
4	Rashodi za nabavu nefinancijske imovine	0451,0610,0620	3.068,75	3.068,75	0,00	0,00
42	Rashodi za nabavu proizvedene dugotrajne imovine	0451,0610,0620	3.068,75	3.068,75	0,00	0,00
421	Građevinski objekti	0451,0620	3.068,75	3.068,75	0,00	0,00
4212	Poslovni objekti	0620	3.068,75	3.068,75	0,00	0,00
Izvor financiranja: 44, prihodi od komunalnog doprinosa			0,00	0,00	13.312,50	0,00
4	Rashodi za nabavu nefinancijske imovine	0451,0610,0620	0,00	0,00	13.312,50	0,00
42	Rashodi za nabavu proizvedene dugotrajne imovine	0451,0610,0620	0,00	0,00	13.312,50	0,00
426	Nematerijalna proizvedena imovina	0610	0,00	0,00	13.312,50	0,00
4263	Umjetnička, literarna i znanstvena djela	0610	0,00	0,00	13.312,50	0,00
Izvor financiranja: 922, višak prihoda iz prethodnog razdoblja			21.431,25	21.431,25	0,00	0,00
4	Rashodi za nabavu nefinancijske imovine	0451,0610,0620	21.431,25	21.431,25	0,00	0,00
42	Rashodi za nabavu proizvedene dugotrajne imovine	0451,0610,0620	21.431,25	21.431,25	0,00	0,00
421	Građevinski objekti	0451,0620	6.931,25	6.931,25	0,00	0,00
4212	Poslovni objekti	0620	6.931,25	6.931,25	0,00	0,00
426	Nematerijalna proizvedena imovina	0610	14.500,00	14.500,00	0,00	0,00
4263	Umjetnička, literarna i znanstvena djela	0610	14.500,00	14.500,00	0,00	0,00
Kapitalni projekt: K100009, Izgradnja društvenog doma u Lukoranu			160.000,00	160.000,00	0,00	0,00
Izvor financiranja: 524, Ministarstvo regionalnog razvoja i fondova EU			133.500,00	133.500,00	0,00	0,00
4	Rashodi za nabavu nefinancijske imovine	0620	133.500,00	133.500,00	0,00	0,00
42	Rashodi za nabavu proizvedene dugotrajne imovine	0620	133.500,00	133.500,00	0,00	0,00
421	Građevinski objekti	0620	133.500,00	133.500,00	0,00	0,00
4212	Poslovni objekti	0620	133.500,00	133.500,00	0,00	0,00
Izvor financiranja: 922, višak prihoda iz prethodnog razdoblja			26.500,00	26.500,00	0,00	0,00
4	Rashodi za nabavu nefinancijske imovine	0620	26.500,00	26.500,00	0,00	0,00
42	Rashodi za nabavu proizvedene dugotrajne imovine	0620	26.500,00	26.500,00	0,00	0,00
421	Građevinski objekti	0620	26.500,00	26.500,00	0,00	0,00
4212	Poslovni objekti	0620	26.500,00	26.500,00	0,00	0,00
Kapitalni projekt: K100410, Asfaltiranje nerazvrstanih cesta u Općini Preko			61.545,00	61.545,00	0,00	0,00
Izvor financiranja: 5, Pomoći			4.750,00	4.750,00	0,00	0,00
4	Rashodi za nabavu nefinancijske imovine	0451	4.750,00	4.750,00	0,00	0,00
42	Rashodi za nabavu proizvedene dugotrajne imovine	0451	4.750,00	4.750,00	0,00	0,00
421	Građevinski objekti	0451	4.750,00	4.750,00	0,00	0,00
4213	Ceste, željeznice i ostali prometni objekti	0451	4.750,00	4.750,00	0,00	0,00
Izvor financiranja: 71, prihodi od prodaje nefinancijske imovine			16.220,00	16.220,00	0,00	0,00
4	Rashodi za nabavu nefinancijske imovine	0451	16.220,00	16.220,00	0,00	0,00
42	Rashodi za nabavu proizvedene dugotrajne imovine	0451	16.220,00	16.220,00	0,00	0,00
421	Građevinski objekti	0451	16.220,00	16.220,00	0,00	0,00
4213	Ceste, željeznice i ostali prometni objekti	0451	16.220,00	16.220,00	0,00	0,00
Izvor financiranja: 922, višak prihoda iz prethodnog razdoblja			40.575,00	40.575,00	0,00	0,00
4	Rashodi za nabavu nefinancijske imovine	0451	40.575,00	40.575,00	0,00	0,00
42	Rashodi za nabavu proizvedene dugotrajne imovine	0451	40.575,00	40.575,00	0,00	0,00
421	Građevinski objekti	0451	40.575,00	40.575,00	0,00	0,00
4213	Ceste, željeznice i ostali prometni objekti	0451	40.575,00	40.575,00	0,00	0,00
Kapitalni projekt: K100412, Projekt ceste Put Prtljuga			421.224,25	421.224,25	34.370,83	8,16
Izvor financiranja: 44, prihodi od komunalnog doprinosa			109.788,75	109.788,75	34.370,83	31,31
4	Rashodi za nabavu nefinancijske imovine	0451	109.788,75	109.788,75	34.370,83	31,31
41	Rashodi za nabavu neproizvedene dugotrajne	0451	50.000,00	50.000,00	34.370,83	68,74
411	Materijalna imovina - prirodna bogatstva	0451	50.000,00	50.000,00	34.370,83	68,74
4111	Zemljište	0451	50.000,00	50.000,00	34.370,83	68,74

42	Rashodi za nabavu proizvedene dugotrajne imovine	0451	59.788,75	59.788,75	0,00	0,00
421	Građevinski objekti	0451	59.788,75	59.788,75	0,00	0,00
4213	Ceste, željeznice i ostali prometni objekti	0451	59.788,75	59.788,75	0,00	0,00
Izvor financiranja: 525, Ministarstvo graditeljstva i prostornog uređenja			200.000,00	200.000,00	0,00	0,00
4	Rashodi za nabavu nefinancijske imovine	0451	200.000,00	200.000,00	0,00	0,00
42	Rashodi za nabavu proizvedene dugotrajne imovine	0451	200.000,00	200.000,00	0,00	0,00
421	Građevinski objekti	0451	200.000,00	200.000,00	0,00	0,00
4213	Ceste, željeznice i ostali prometni objekti	0451	200.000,00	200.000,00	0,00	0,00
Izvor financiranja: 527, APPRRR			111.435,50	111.435,50	0,00	0,00
4	Rashodi za nabavu nefinancijske imovine	0451	111.435,50	111.435,50	0,00	0,00
42	Rashodi za nabavu proizvedene dugotrajne imovine	0451	111.435,50	111.435,50	0,00	0,00
421	Građevinski objekti	0451	111.435,50	111.435,50	0,00	0,00
4213	Ceste, željeznice i ostali prometni objekti	0451	111.435,50	111.435,50	0,00	0,00
Kapitalni projekt: K100413, Groblje u mjestu Preko			1.385.739,00	1.385.739,00	176.760,24	12,76
Izvor financiranja: 44, prihodi od komunalnog doprinosa			391.461,25	391.461,25	40.852,05	10,44
4	Rashodi za nabavu nefinancijske imovine	0660	391.461,25	391.461,25	40.852,05	10,44
42	Rashodi za nabavu proizvedene dugotrajne imovine	0660	391.461,25	391.461,25	40.852,05	10,44
421	Građevinski objekti	0660	391.461,25	391.461,25	40.852,05	10,44
4214	Ostali građevinski objekti	0660	391.461,25	391.461,25	40.852,05	10,44
Izvor financiranja: 524, Ministarstvo regionalnog razvoja i fondova EU			100.000,00	100.000,00	0,00	0,00
4	Rashodi za nabavu nefinancijske imovine	0660	100.000,00	100.000,00	0,00	0,00
42	Rashodi za nabavu proizvedene dugotrajne imovine	0660	100.000,00	100.000,00	0,00	0,00
421	Građevinski objekti	0660	100.000,00	100.000,00	0,00	0,00
4214	Ostali građevinski objekti	0660	100.000,00	100.000,00	0,00	0,00
Izvor financiranja: 71, prihodi od prodaje nefinancijske imovine			200.000,00	200.000,00	0,00	0,00
4	Rashodi za nabavu nefinancijske imovine	0660	200.000,00	200.000,00	0,00	0,00
42	Rashodi za nabavu proizvedene dugotrajne imovine	0660	200.000,00	200.000,00	0,00	0,00
421	Građevinski objekti	0660	200.000,00	200.000,00	0,00	0,00
4214	Ostali građevinski objekti	0660	200.000,00	200.000,00	0,00	0,00
Izvor financiranja: 81, Namjenski primici od zaduživanja			663.614,00	663.614,00	135.908,19	20,48
4	Rashodi za nabavu nefinancijske imovine	0660	663.614,00	663.614,00	135.908,19	20,48
42	Rashodi za nabavu proizvedene dugotrajne imovine	0660	663.614,00	663.614,00	135.908,19	20,48
421	Građevinski objekti	0660	663.614,00	663.614,00	135.908,19	20,48
4214	Ostali građevinski objekti	0660	663.614,00	663.614,00	135.908,19	20,48
Izvor financiranja: 922, višak prihoda iz prethodnog razdoblja			30.663,75	30.663,75	0,00	0,00
4	Rashodi za nabavu nefinancijske imovine	0660	8.538,75	8.538,75	0,00	0,00
42	Rashodi za nabavu proizvedene dugotrajne imovine	0660	8.538,75	8.538,75	0,00	0,00
421	Građevinski objekti	0660	8.538,75	8.538,75	0,00	0,00
4214	Ostali građevinski objekti	0660	8.538,75	8.538,75	0,00	0,00
5	Izdaci za financijsku imovinu i otplate zajmova	0112	22.125,00	22.125,00	0,00	0,00
54	Izdaci za otplatu glavnice primljenih kredita i zajmova	0112	22.125,00	22.125,00	0,00	0,00
544	Otplata glavnice primljenih kredita i zajmova od kreditnih i ostalih financijskih institucija izvan javnog sektora	0112	22.125,00	22.125,00	0,00	0,00
5443	Otplata glavnice primljenih kredita od tuzemnih kreditnih institucija izvan javnog sektora	0112	22.125,00	22.125,00	0,00	0,00
Kapitalni projekt: K100414, Cestovni ulaz u mjesto Preko			100.000,00	100.000,00	0,00	0,00
Izvor financiranja: 44, prihodi od komunalnog doprinosa			100.000,00	100.000,00	0,00	0,00
4	Rashodi za nabavu nefinancijske imovine	0451	100.000,00	100.000,00	0,00	0,00
41	Rashodi za nabavu neproizvedene dugotrajne	0451	100.000,00	100.000,00	0,00	0,00
411	Materijalna imovina - prirodna bogatstva	0451	100.000,00	100.000,00	0,00	0,00
4111	Zemljište	0451	100.000,00	100.000,00	0,00	0,00
Kapitalni projekt: K100416, Komunalna zona Sutomišćica			30.000,00	30.000,00	0,00	0,00
Izvor financiranja: 71, prihodi od prodaje nefinancijske imovine			30.000,00	30.000,00	0,00	0,00
4	Rashodi za nabavu nefinancijske imovine	0510	30.000,00	30.000,00	0,00	0,00
42	Rashodi za nabavu proizvedene dugotrajne imovine	0510	30.000,00	30.000,00	0,00	0,00
426	Nematerijalna proizvedena imovina	0510	30.000,00	30.000,00	0,00	0,00
4264	Ostala nematerijalna proizvedena imovina	0510	30.000,00	30.000,00	0,00	0,00
Kapitalni projekt: K100417, Poslovna zona Korčulanići			20.000,00	20.000,00	0,00	0,00
Izvor financiranja: 71, prihodi od prodaje nefinancijske imovine			20.000,00	20.000,00	0,00	0,00
4	Rashodi za nabavu nefinancijske imovine	0490	20.000,00	20.000,00	0,00	0,00
42	Rashodi za nabavu proizvedene dugotrajne imovine	0490	20.000,00	20.000,00	0,00	0,00
426	Nematerijalna proizvedena imovina	0490	20.000,00	20.000,00	0,00	0,00
4264	Ostala nematerijalna proizvedena imovina	0490	20.000,00	20.000,00	0,00	0,00
Kapitalni projekt: K100418, Društveni dom u mjestu Poljana			187.961,25	187.961,25	152.888,48	81,34
Izvor financiranja: 11, Opći prihodi i primici			127.961,25	127.961,25	151.488,48	118,39
4	Rashodi za nabavu nefinancijske imovine	0620	127.961,25	127.961,25	151.488,48	118,39
42	Rashodi za nabavu proizvedene dugotrajne imovine	0620	127.961,25	127.961,25	151.488,48	118,39
421	Građevinski objekti	0620	127.961,25	127.961,25	151.488,48	118,39
4212	Poslovni objekti	0620	127.961,25	127.961,25	151.488,48	118,39
Izvor financiranja: 524, Ministarstvo regionalnog razvoja i fondova EU			60.000,00	60.000,00	1.400,00	2,33
4	Rashodi za nabavu nefinancijske imovine	0620	60.000,00	60.000,00	1.400,00	2,33
42	Rashodi za nabavu proizvedene dugotrajne imovine	0620	60.000,00	60.000,00	1.400,00	2,33
421	Građevinski objekti	0620	60.000,00	60.000,00	1.400,00	2,33
4212	Poslovni objekti	0620	60.000,00	60.000,00	1.400,00	2,33
Kapitalni projekt: K100420, Projekt razvoja širokopojasne infrastrukture-PRŠI			11.000,00	11.000,00	0,00	0,00
Izvor financiranja: 922, višak prihoda iz prethodnog razdoblja			11.000,00	11.000,00	0,00	0,00
4	Rashodi za nabavu nefinancijske imovine	0660	11.000,00	11.000,00	0,00	0,00
42	Rashodi za nabavu proizvedene dugotrajne imovine	0660	11.000,00	11.000,00	0,00	0,00
426	Nematerijalna proizvedena imovina	0660	11.000,00	11.000,00	0,00	0,00
4264	Ostala nematerijalna proizvedena imovina	0660	11.000,00	11.000,00	0,00	0,00
Kapitalni projekt: K100421, Obnova i uređenje uljare na Sestrungu			67.430,00	67.430,00	50.766,62	75,29
Izvor financiranja: 524, Ministarstvo regionalnog razvoja i fondova EU			56.500,00	56.500,00	50.766,62	89,85
4	Rashodi za nabavu nefinancijske imovine	0660	56.500,00	56.500,00	50.766,62	89,85
42	Rashodi za nabavu proizvedene dugotrajne imovine	0660	56.500,00	56.500,00	50.766,62	89,85
421	Građevinski objekti	0660	56.500,00	56.500,00	50.766,62	89,85
4212	Poslovni objekti	0660	56.500,00	56.500,00	50.766,62	89,85
Izvor financiranja: 922, višak prihoda iz prethodnog razdoblja			10.930,00	10.930,00	0,00	0,00
4	Rashodi za nabavu nefinancijske imovine	0660	10.930,00	10.930,00	0,00	0,00

42	Rashodi za nabavu proizvedene dugotrajne imovine	0660	10.930,00	10.930,00	0,00	0,00
421	Građevinski objekti	0660	10.930,00	10.930,00	0,00	0,00
4212	Poslovni objekti	0660	10.930,00	10.930,00	0,00	0,00
Program: 1016, Fond za zaštitu okoliša i energetska učinkovitost			3.000,00	3.000,00	16.562,50	552,08
Aktivnost: A100001, Obnova fasada u zgradarstvu			3.000,00	3.000,00	16.562,50	552,08
Izvor financiranja: 11, Opći prihodi i primici			3.000,00	3.000,00	16.562,50	552,08
4	Rashodi za nabavu nefinancijske imovine	0560	3.000,00	3.000,00	16.562,50	552,08
45	Rashodi za dodatna ulaganja na nefinancijskoj imovini	0560	3.000,00	3.000,00	16.562,50	552,08
451	Dodatna ulaganja na građevinskim objektima	0560	3.000,00	3.000,00	16.562,50	552,08
4511	Dodatna ulaganja na građevinskim objektima	0560	3.000,00	3.000,00	16.562,50	552,08
Program: 1017, Projekti financirani iz EU fondova			1.809.766,00	1.809.766,00	9.323,70	0,52
Aktivnost: A100001, Rekonstr.društva doma u naselju Uglijan- II. faza			10.000,00	10.000,00	511,20	5,11
Izvor financiranja: 11, Opći prihodi i primici			10.000,00	10.000,00	511,20	5,11
4	Rashodi za nabavu nefinancijske imovine	0860	10.000,00	10.000,00	511,20	5,11
42	Rashodi za nabavu proizvedene dugotrajne imovine	0860	10.000,00	10.000,00	511,20	5,11
421	Građevinski objekti	0860	10.000,00	10.000,00	511,20	5,11
4212	Poslovni objekti	0860	10.000,00	10.000,00	511,20	5,11
Aktivnost: A100003, Interreg ADRION program			0,00	0,00	7.500,00	0,00
Izvor financiranja: 58, Podizvor-predfinanciranje EU projekata			0,00	0,00	7.500,00	0,00
4	Rashodi za nabavu nefinancijske imovine	0490	0,00	0,00	7.500,00	0,00
42	Rashodi za nabavu proizvedene dugotrajne imovine	0490	0,00	0,00	7.500,00	0,00
426	Nematerijalna proizvedena imovina	0490	0,00	0,00	7.500,00	0,00
4264	Ostala nematerijalna proizvedena imovina	0490	0,00	0,00	7.500,00	0,00
Kapitalni projekt: K100001, SV.MIHOVIL-projekt obnove			1.645.680,00	1.645.680,00	0,00	0,00
Izvor financiranja: 528, Ministarstvo turizma i sporta			1.645.680,00	1.645.680,00	0,00	0,00
4	Rashodi za nabavu nefinancijske imovine	0860	1.645.680,00	1.645.680,00	0,00	0,00
42	Rashodi za nabavu proizvedene dugotrajne imovine	0860	1.645.680,00	1.645.680,00	0,00	0,00
421	Građevinski objekti	0860	1.645.680,00	1.645.680,00	0,00	0,00
4212	Poslovni objekti	0860	1.645.680,00	1.645.680,00	0,00	0,00
Kapitalni projekt: K100003, Aglomeracija Preko-Kali			154.086,00	154.086,00	0,00	0,00
Izvor financiranja: 56, Fondovi EU			100.000,00	100.000,00	0,00	0,00
4	Rashodi za nabavu nefinancijske imovine	0520	100.000,00	100.000,00	0,00	0,00
42	Rashodi za nabavu proizvedene dugotrajne imovine	0520	100.000,00	100.000,00	0,00	0,00
421	Građevinski objekti	0520	100.000,00	100.000,00	0,00	0,00
4214	Ostali građevinski objekti	0520	100.000,00	100.000,00	0,00	0,00
Izvor financiranja: 922, višak prihoda iz prethodnog razdoblja			54.086,00	54.086,00	0,00	0,00
4	Rashodi za nabavu nefinancijske imovine	0520	54.086,00	54.086,00	0,00	0,00
42	Rashodi za nabavu proizvedene dugotrajne imovine	0520	54.086,00	54.086,00	0,00	0,00
421	Građevinski objekti	0520	54.086,00	54.086,00	0,00	0,00
4214	Ostali građevinski objekti	0520	54.086,00	54.086,00	0,00	0,00
Kapitalni projekt: K100006, Uljara Preko-projekt obnove, OP Konkurentnost i kohezija 2014-2020			0,00	0,00	1.312,50	0,00
Izvor financiranja: 56, Fondovi EU			0,00	0,00	1.312,50	0,00
4	Rashodi za nabavu nefinancijske imovine	0421	0,00	0,00	1.312,50	0,00
42	Rashodi za nabavu proizvedene dugotrajne imovine	0421	0,00	0,00	1.312,50	0,00
426	Nematerijalna proizvedena imovina	0421	0,00	0,00	1.312,50	0,00
4264	Ostala nematerijalna proizvedena imovina	0421	0,00	0,00	1.312,50	0,00
Program: 1019, Gospodarenje otpadom i zaštita okoliša			16.495,00	16.495,00	0,00	0,00
Kapitalni projekt: K101903, Spremnici Big Belly			16.495,00	16.495,00	0,00	0,00
Izvor financiranja: 11, Opći prihodi i primici			6.598,00	6.598,00	0,00	0,00
4	Rashodi za nabavu nefinancijske imovine	0510	6.598,00	6.598,00	0,00	0,00
42	Rashodi za nabavu proizvedene dugotrajne imovine	0510	6.598,00	6.598,00	0,00	0,00
422	Postrojenja i oprema	0510	6.598,00	6.598,00	0,00	0,00
4227	Uređaji, strojevi i oprema za ostale namjene	0510	6.598,00	6.598,00	0,00	0,00
Izvor financiranja: 521, Fond za zaštitu okoliša i energetsku učinkovitost			9.897,00	9.897,00	0,00	0,00
4	Rashodi za nabavu nefinancijske imovine	0510	9.897,00	9.897,00	0,00	0,00
42	Rashodi za nabavu proizvedene dugotrajne imovine	0510	9.897,00	9.897,00	0,00	0,00
422	Postrojenja i oprema	0510	9.897,00	9.897,00	0,00	0,00
4227	Uređaji, strojevi i oprema za ostale namjene	0510	9.897,00	9.897,00	0,00	0,00
Glava: 04, JAVNE USTANOVE: PREDŠKOLSKI ODGOJ I OBRAZOVANJE			510.115,00	510.115,00	197.762,70	38,77
11, Opći prihodi i primici			358.449,00	358.449,00	180.701,96	50,41
110, Opći prihodi i primici-Fiskalna održivost-DV Lastavica			0,00	0,00	15.313,89	0,00
32, Vlastiti prihodi- DV Lastavica			53.581,00	53.581,00	0,00	0,00
431, Ost. prihodi za posebne namj.-DV Lastavica			0,00	0,00	1.746,85	0,00
52, Ostale pomoći			2.400,00	2.400,00	0,00	0,00
522, Zadarska županija			2.655,00	2.655,00	0,00	0,00
54, Pomoći pror. korisnicima temeljem prij. sredstava iz državnog proračuna			85.370,00	85.370,00	0,00	0,00
62, donacije - DV Lastavica			400,00	400,00	0,00	0,00
922, višak prihoda iz prethodnog razdoblja			7.260,00	7.260,00	0,00	0,00
Program: 1005, Program predškolskog odgoja			457.460,00	457.460,00	171.036,00	37,39
Korisnik: 3509, DJEČJI VRTIĆI LASTAVICA			457.460,00	457.460,00	171.036,00	37,39
Aktivnost: A100001, Odgojno i administrativno osoblje			387.624,00	387.624,00	171.036,00	44,12
Izvor financiranja: 11, Opći prihodi i primici			287.519,00	287.519,00	153.975,26	53,55
3	Rashodi poslovanja	0911	287.519,00	287.519,00	153.975,26	53,55
31	Rashodi za zaposlene	0911	239.186,00	239.186,00	134.395,85	56,19
311	Plaće (Bruto)	0911	198.000,00	198.000,00	115.361,15	58,26
3111	Plaće za redovan rad	0911	198.000,00	198.000,00	115.361,15	58,26
312	Ostali rashodi za zaposlene	0911	8.516,00	8.516,00	0,00	0,00
3121	Ostali rashodi za zaposlene	0911	8.516,00	8.516,00	0,00	0,00
313	Doprinosi na plaće	0911	32.670,00	32.670,00	19.034,70	58,26
3132	Doprinosi za obvezno zdravstveno osiguranje	0911	32.670,00	32.670,00	19.034,70	58,26
32	Materijalni rashodi	0911	48.302,00	48.302,00	19.579,41	40,54
321	Naknade troškova zaposlenima	0911	12.632,00	12.632,00	4.443,18	35,17
3212	Naknade za prijevoz, za rad na terenu i odvojeni život	0911,0911	9.962,00	9.962,00	2.982,58	29,94
3214	Ostale naknade troškova zaposlenima	0911	2.670,00	2.670,00	1.460,60	54,70
322	Rashodi za materijal i energiju	0911	10.070,00	10.070,00	2.639,72	26,21
3221	Uredski materijal i ostali materijalni rashodi	0911,0911	2.735,00	2.735,00	0,00	0,00
3223	Energija	0911	7.200,00	7.200,00	2.639,72	36,66
3225	Sitni inventar i auto gume	0911	135,00	135,00	0,00	0,00

323	Rashodi za usluge	0911	21.448,00	21.448,00	10.475,23	48,84
3232	Usluge tekućeg i investicijskog održavanja	0911,0911	1.120,00	1.120,00	398,16	35,55
3234	Komunalne usluge	0911	2.690,00	2.690,00	1.546,02	57,47
3236	Zdravstvene i veterinarske usluge	0911,0911	1.230,00	1.230,00	667,09	54,23
3237	Intelektualne i osobne usluge	0911	5.158,00	5.158,00	2.389,08	46,32
3238	Računalne usluge	0911	615,00	615,00	298,68	48,57
3239	Ostale usluge	0911,0911	10.635,00	10.635,00	5.176,20	48,67
329	Ostali nespomenuti rashodi poslovanja	0911	4.152,00	4.152,00	2.021,28	48,68
3291	Naknade za rad predstavničkih i izvršnih tijela, povjerenstava i slično	0911	4.152,00	4.152,00	2.021,28	48,68
34	Financijski rashodi	0911	31,00	31,00	0,00	0,00
343	Ostali financijski rashodi	0911	31,00	31,00	0,00	0,00
3433	Zatezne kamate - DV Lastavica	0911,0911	21,00	21,00	0,00	0,00
3434	Ostali nespomenuti financijski rashodi	0911	10,00	10,00	0,00	0,00
Izvor financiranja: 110, Opći prihodi i primici-Fiskalna održivost-DV Lastavica			0,00	0,00	15.313,89	0,00
3	Rashodi poslovanja	0911	0,00	0,00	12.022,89	0,00
32	Materijalni rashodi	0911	0,00	0,00	12.022,89	0,00
321	Naknade troškova zaposlenima	0911	0,00	0,00	513,75	0,00
3213	Stručno usavršavanje zaposlenika	0911	0,00	0,00	513,75	0,00
322	Rashodi za materijal i energiju	0911	0,00	0,00	10.239,14	0,00
3221	Uredski materijal i ostali materijalni rashodi	0911,0911	0,00	0,00	2.827,56	0,00
3222	Materijal i sirovine	0911	0,00	0,00	7.267,84	0,00
3224	Materijal i dijelovi za tekuće i investicijsko održavanje	0911,0911	0,00	0,00	143,74	0,00
323	Rashodi za usluge	0911	0,00	0,00	1.270,00	0,00
3232	Usluge tekućeg i investicijskog održavanja	0911,0911	0,00	0,00	1.270,00	0,00
4	Rashodi za nabavu nefinancijske imovine	0911	0,00	0,00	3.291,00	0,00
41	Rashodi za nabavu neproizvedene dugotrajne	0911	0,00	0,00	1.125,00	0,00
412	Nematerijalna imovina	0911	0,00	0,00	1.125,00	0,00
4126	Ostala nematerijalna imovina	0911	0,00	0,00	1.125,00	0,00
42	Rashodi za nabavu proizvedene dugotrajne imovine	0911	0,00	0,00	2.166,00	0,00
422	Postrojenja i oprema	0911	0,00	0,00	2.166,00	0,00
4223	Oprema za održavanje i zaštitu	0911	0,00	0,00	1.520,00	0,00
4227	Uređaji, strojevi i oprema za ostale namjene	0911,0911	0,00	0,00	646,00	0,00
Izvor financiranja: 32, Vlastiti prihodi- DV Lastavica			49.170,00	49.170,00	0,00	0,00
3	Rashodi poslovanja	0911	49.170,00	49.170,00	0,00	0,00
31	Rashodi za zaposlene	0911	400,00	400,00	0,00	0,00
312	Ostali rashodi za zaposlene	0911	400,00	400,00	0,00	0,00
3121	Ostali rashodi za zaposlene	0911	400,00	400,00	0,00	0,00
32	Materijalni rashodi	0911	47.650,00	47.650,00	0,00	0,00
321	Naknade troškova zaposlenima	0911	2.655,00	2.655,00	0,00	0,00
3211	Službena putovanja	0911	925,00	925,00	0,00	0,00
3212	Naknade za prijevoz, za rad na terenu i odvojeni život	0911,0911	650,00	650,00	0,00	0,00
3213	Stručno usavršavanje zaposlenika	0911	890,00	890,00	0,00	0,00
3214	Ostale naknade troškova zaposlenima	0911	190,00	190,00	0,00	0,00
322	Rashodi za materijal i energiju	0911	23.313,00	23.313,00	0,00	0,00
3221	Uredski materijal i ostali materijalni rashodi	0911,0911	9.675,00	9.675,00	0,00	0,00
3222	Materijal i sirovine	0911	11.725,00	11.725,00	0,00	0,00
3223	Energija	0911	105,00	105,00	0,00	0,00
3224	Materijal i dijelovi za tekuće i investicijsko održavanje	0911,0911	500,00	500,00	0,00	0,00
3225	Sitni inventar i auto gume	0911	1.000,00	1.000,00	0,00	0,00
3227	Službena, radna i zaštitna odjeća i obuća	0911	308,00	308,00	0,00	0,00
323	Rashodi za usluge	0911	16.796,00	16.796,00	0,00	0,00
3231	Usluge telefona, pošte i prijevoza	0911	5.702,00	5.702,00	0,00	0,00
3232	Usluge tekućeg i investicijskog održavanja	0911,0911	6.223,00	6.223,00	0,00	0,00
3234	Komunalne usluge	0911	477,00	477,00	0,00	0,00
3235	Zakupnine i najamnine	0911	1.210,00	1.210,00	0,00	0,00
3236	Zdravstvene i veterinarske usluge	0911,0911	2.055,00	2.055,00	0,00	0,00
3237	Intelektualne i osobne usluge	0911	257,00	257,00	0,00	0,00
3238	Računalne usluge	0911	545,00	545,00	0,00	0,00
3239	Ostale usluge	0911,0911	327,00	327,00	0,00	0,00
329	Ostali nespomenuti rashodi poslovanja	0911	4.886,00	4.886,00	0,00	0,00
3292	Premije osiguranja	0911	1.030,00	1.030,00	0,00	0,00
3293	Reprezentacija	0911	3.081,00	3.081,00	0,00	0,00
3294	Članarine - DV Lastavica	0911	155,00	155,00	0,00	0,00
3295	Pristojbe i naknade	0911	105,00	105,00	0,00	0,00
3299	Ostali nespomenuti rashodi poslovanja	0911,0911	515,00	515,00	0,00	0,00
34	Financijski rashodi	0911	1.120,00	1.120,00	0,00	0,00
342	Kamate za primljene kredite i zajmove	0911	70,00	70,00	0,00	0,00
3423	Kamate za primljene kredite i zajmove od kreditnih i ostalih financijskih institucija izvan javnog sektora	0911	70,00	70,00	0,00	0,00
343	Ostali financijski rashodi	0911	1.050,00	1.050,00	0,00	0,00
3431	Bankarske usluge i usluge platnog prometa	0911	1.030,00	1.030,00	0,00	0,00
3433	Zatezne kamate - DV Lastavica	0911,0911	10,00	10,00	0,00	0,00
3434	Ostali nespomenuti financijski rashodi	0911	10,00	10,00	0,00	0,00
Izvor financiranja: 431, Ost. prihodi za posebne namj.-DV Lastavica			0,00	0,00	1.746,85	0,00
3	Rashodi poslovanja	0911	0,00	0,00	1.746,85	0,00
32	Materijalni rashodi	0911	0,00	0,00	1.746,85	0,00
321	Naknade troškova zaposlenima	0911	0,00	0,00	1.746,85	0,00
3212	Naknade za prijevoz, za rad na terenu i odvojeni život	0911,0911	0,00	0,00	1.746,85	0,00
Izvor financiranja: 52, Ostale pomoći			2.400,00	2.400,00	0,00	0,00
3	Rashodi poslovanja	0911	2.400,00	2.400,00	0,00	0,00
32	Materijalni rashodi	0911	2.400,00	2.400,00	0,00	0,00
322	Rashodi za materijal i energiju	0911	2.400,00	2.400,00	0,00	0,00
3221	Uredski materijal i ostali materijalni rashodi	0911,0911	2.400,00	2.400,00	0,00	0,00
Izvor financiranja: 54, Pomoći pror. korisnicima temeljem prij. sredstava iz državnog proračuna			40.875,00	40.875,00	0,00	0,00
3	Rashodi poslovanja	0911	40.875,00	40.875,00	0,00	0,00
31	Rashodi za zaposlene	0911	12.000,00	12.000,00	0,00	0,00
311	Plaće (Bruto)	0911	9.270,00	9.270,00	0,00	0,00
3111	Plaće za redovan rad	0911	9.270,00	9.270,00	0,00	0,00
312	Ostali rashodi za zaposlene	0911	1.200,00	1.200,00	0,00	0,00
3121	Ostali rashodi za zaposlene	0911	1.200,00	1.200,00	0,00	0,00

313	Doprinosi na plaće	0911	1.530,00	1.530,00	0,00	0,00
3132	Doprinosi za obvezno zdravstveno osiguranje	0911	1.530,00	1.530,00	0,00	0,00
32	Materijalni rashodi	0911	28.875,00	28.875,00	0,00	0,00
321	Naknade troškova zaposlenima	0911	4.025,00	4.025,00	0,00	0,00
3211	Službena putovanja	0911	1.125,00	1.125,00	0,00	0,00
3213	Stručno usavršavanje zaposlenika	0911	2.900,00	2.900,00	0,00	0,00
322	Rashodi za materijal i energiju	0911	19.700,00	19.700,00	0,00	0,00
3221	Uredski materijal i ostali materijalni rashodi	0911,0911	7.200,00	7.200,00	0,00	0,00
3222	Materijal i sirovine	0911	3.000,00	3.000,00	0,00	0,00
3223	Energija	0911	2.000,00	2.000,00	0,00	0,00
3225	Sitni inventar i auto gume	0911	7.500,00	7.500,00	0,00	0,00
323	Rashodi za usluge	0911	4.400,00	4.400,00	0,00	0,00
3232	Usluge tekućeg i investicijskog održavanja	0911,0911	3.370,00	3.370,00	0,00	0,00
3235	Zakupnine i najamnine	0911	280,00	280,00	0,00	0,00
3239	Ostale usluge	0911,0911	750,00	750,00	0,00	0,00
329	Ostali nespomenuti rashodi poslovanja	0911	750,00	750,00	0,00	0,00
3299	Ostali nespomenuti rashodi poslovanja	0911,0911	750,00	750,00	0,00	0,00
Izvor financiranja: 62, donacije - DV Lastavica			400,00	400,00	0,00	0,00
4	Rashodi za nabavu nefinancijske imovine	0911	400,00	400,00	0,00	0,00
42	Rashodi za nabavu proizvedene dugotrajne imovine	0911	400,00	400,00	0,00	0,00
422	Postrojenja i oprema	0911	400,00	400,00	0,00	0,00
4227	Uređaji, strojevi i oprema za ostale namjene	0911,0911	400,00	400,00	0,00	0,00
Izvor financiranja: 922, višak prihoda iz prethodnog razdoblja			7.260,00	7.260,00	0,00	0,00
3	Rashodi poslovanja	0911	7.260,00	7.260,00	0,00	0,00
32	Materijalni rashodi	0911	7.260,00	7.260,00	0,00	0,00
322	Rashodi za materijal i energiju	0911	7.260,00	7.260,00	0,00	0,00
3222	Materijal i sirovine	0911	3.625,00	3.625,00	0,00	0,00
3224	Materijal i dijelovi za tekuće i investicijsko održavanje	0911,0911	1.555,00	1.555,00	0,00	0,00
3225	Sitni inventar i auto gume	0911	2.080,00	2.080,00	0,00	0,00
Kapitalni projekt: K100002, Fotonaponska elektrana-Zgrada vrtića Preko			17.680,00	17.680,00	0,00	0,00
Izvor financiranja: 11, Opći prihodi i primici			17.680,00	17.680,00	0,00	0,00
4	Rashodi za nabavu nefinancijske imovine	0911	17.680,00	17.680,00	0,00	0,00
45	Rashodi za dodatna ulaganja na nefinancijskoj imovini	0911	17.680,00	17.680,00	0,00	0,00
454	Dodatna ulaganja za ostalu nefinancijsku imovinu	0911	17.680,00	17.680,00	0,00	0,00
4541	Dodatna ulaganja za ostalu nefinancijsku imovinu	0911	17.680,00	17.680,00	0,00	0,00
Kapitalni projekt: K100003, Projekt ulaganja u objekt dječjeg vrtića			44.495,00	44.495,00	0,00	0,00
Izvor financiranja: 54, Pomoći pror. korisnicima temeljem prij. sredstava iz državnog proračuna			44.495,00	44.495,00	0,00	0,00
4	Rashodi za nabavu nefinancijske imovine	0911	44.495,00	44.495,00	0,00	0,00
42	Rashodi za nabavu proizvedene dugotrajne imovine	0911	44.495,00	44.495,00	0,00	0,00
421	Građevinski objekti	0911	32.495,00	32.495,00	0,00	0,00
4212	Poslovni objekti	0911	32.495,00	32.495,00	0,00	0,00
422	Postrojenja i oprema	0911	12.000,00	12.000,00	0,00	0,00
4221	Uredska oprema i namještaj	0911	5.000,00	5.000,00	0,00	0,00
4227	Uređaji, strojevi i oprema za ostale namjene	0911	7.000,00	7.000,00	0,00	0,00
Tekući projekt: T100001, Nabava dugotrajne imovine			7.661,00	7.661,00	0,00	0,00
Izvor financiranja: 11, Opći prihodi i primici			3.250,00	3.250,00	0,00	0,00
4	Rashodi za nabavu nefinancijske imovine	0911	3.250,00	3.250,00	0,00	0,00
42	Rashodi za nabavu proizvedene dugotrajne imovine	0911	3.250,00	3.250,00	0,00	0,00
422	Postrojenja i oprema	0911	3.250,00	3.250,00	0,00	0,00
4223	Oprema za održavanje i zaštitu	0911	2.500,00	2.500,00	0,00	0,00
4227	Uređaji, strojevi i oprema za ostale namjene	0911	750,00	750,00	0,00	0,00
Izvor financiranja: 32, Vlastiti prihodi- DV Lastavica			4.411,00	4.411,00	0,00	0,00
4	Rashodi za nabavu nefinancijske imovine	0911	4.411,00	4.411,00	0,00	0,00
41	Rashodi za nabavu neproizvedene dugotrajne	0911	2.620,00	2.620,00	0,00	0,00
412	Nematerijalna imovina	0911	2.620,00	2.620,00	0,00	0,00
4124	Ostala prava	0911	2.620,00	2.620,00	0,00	0,00
42	Rashodi za nabavu proizvedene dugotrajne imovine	0911	1.791,00	1.791,00	0,00	0,00
422	Postrojenja i oprema	0911	1.791,00	1.791,00	0,00	0,00
4222	Komunikacijska oprema	0911	875,00	875,00	0,00	0,00
4227	Uređaji, strojevi i oprema za ostale namjene	0911	916,00	916,00	0,00	0,00
Program: 1015, Obrazovanje			52.655,00	52.655,00	26.726,70	50,76
Aktivnost: A100001, Pučko otvoreno učilište DOM NA ŽALU			52.655,00	52.655,00	26.726,70	50,76
Izvor financiranja: 11, Opći prihodi i primici			50.000,00	50.000,00	26.726,70	53,45
3	Rashodi poslovanja	09	50.000,00	50.000,00	26.726,70	53,45
36	Pomoći dane u inozemstvo i unutar općeg proračuna	09	50.000,00	50.000,00	26.726,70	53,45
363	Pomoći unutar općeg proračuna	09	50.000,00	50.000,00	26.726,70	53,45
3631	Tekuće pomoći unutar općeg proračuna	09	50.000,00	50.000,00	26.726,70	53,45
Izvor financiranja: 522, Zadarska županija			2.655,00	2.655,00	0,00	0,00
3	Rashodi poslovanja	09	2.655,00	2.655,00	0,00	0,00
36	Pomoći dane u inozemstvo i unutar općeg proračuna	09	2.655,00	2.655,00	0,00	0,00
363	Pomoći unutar općeg proračuna	09	2.655,00	2.655,00	0,00	0,00
3631	Tekuće pomoći unutar općeg proračuna	09	2.655,00	2.655,00	0,00	0,00
Glava: 05, PROGRAMSKA DJELATNOST KULTURE I RELIGIJE			334.375,00	334.375,00	103.010,57	30,81
11, Opći prihodi i primici			173.442,50	173.442,50	75.794,74	43,70
31, Vlastiti prihodi			40.000,00	40.000,00	7.500,00	18,75
520, Ministarstvo mora, prometa i infrastrukture			20.000,00	20.000,00	11.562,50	57,81
522, Zadarska županija			3.000,00	3.000,00	8.153,33	271,78
523, Ministarstvo kulture RH			30.000,00	30.000,00	0,00	0,00
527, APPRRR			17.932,50	17.932,50	0,00	0,00
71, prihodi od prodaje nefinancijske imovine			50.000,00	50.000,00	0,00	0,00
Program: 1006, Program javnih potreba u kulturi			25.300,00	25.300,00	16.581,81	65,54
Aktivnost: A100001, Tekuće donacije za kulturu			25.300,00	25.300,00	16.581,81	65,54
Izvor financiranja: 11, Opći prihodi i primici			25.300,00	25.300,00	16.581,81	65,54
3	Rashodi poslovanja	0820,0860,0 912	25.300,00	25.300,00	16.581,81	65,54
38	Ostali rashodi	0820,0860,0 912	25.300,00	25.300,00	16.581,81	65,54
381	Tekuće donacije	0820,0860	25.300,00	25.300,00	16.581,81	65,54

3811	Tekuće donacije u novcu	0820,0860	25.300,00	25.300,00	16.581,81	65,54
Program: 1007, Religija			70.000,00	70.000,00	9.000,00	12,86
Aktivnost: A100001, Tekuće donacije za religiju			70.000,00	70.000,00	9.000,00	12,86
Izvor financiranja: 11, Opći prihodi i primici			0,00	0,00	1.500,00	0,00
3	Rashodi poslovanja	0850	0,00	0,00	1.500,00	0,00
38	Ostali rashodi	0850	0,00	0,00	1.500,00	0,00
381	Tekuće donacije	0850	0,00	0,00	1.500,00	0,00
3812	Tekuće donacije u naravi	0850	0,00	0,00	1.500,00	0,00
Izvor financiranja: 31, Vlastiti prihodi			40.000,00	40.000,00	7.500,00	18,75
3	Rashodi poslovanja	0850	40.000,00	40.000,00	7.500,00	18,75
38	Ostali rashodi	0850	40.000,00	40.000,00	7.500,00	18,75
382	Kapitalne donacije	0850	40.000,00	40.000,00	7.500,00	18,75
3821	Kapitalne donacije neprofitnim organizacijama	0850	40.000,00	40.000,00	7.500,00	18,75
Izvor financiranja: 523, Ministarstvo kulture RH			30.000,00	30.000,00	0,00	0,00
3	Rashodi poslovanja	0850	30.000,00	30.000,00	0,00	0,00
38	Ostali rashodi	0850	30.000,00	30.000,00	0,00	0,00
382	Kapitalne donacije	0850	30.000,00	30.000,00	0,00	0,00
3821	Kapitalne donacije neprofitnim organizacijama	0850	30.000,00	30.000,00	0,00	0,00
Program: 1008, Donacije i ostali rashodi			10.950,00	10.950,00	8.090,10	73,88
Aktivnost: A100001, Tekuće donacije			10.950,00	10.950,00	8.090,10	73,88
Izvor financiranja: 11, Opći prihodi i primici			10.950,00	10.950,00	8.090,10	73,88
3	Rashodi poslovanja	0133,0421,0 490	10.950,00	10.950,00	8.090,10	73,88
38	Ostali rashodi	0133,0421,0 490	10.950,00	10.950,00	8.090,10	73,88
381	Tekuće donacije	0133,0421,0 490	10.950,00	10.950,00	8.090,10	73,88
3811	Tekuće donacije u novcu	0133,0421,0 490	10.950,00	10.950,00	8.090,10	73,88
Program: 1009, Promicanje i razvitak turizma			228.125,00	228.125,00	69.338,66	30,40
Aktivnost: A100001, Tekuće donacije			138.000,00	138.000,00	57.776,16	41,87
Izvor financiranja: 11, Opći prihodi i primici			135.000,00	135.000,00	49.622,83	36,76
3	Rashodi poslovanja	0473	135.000,00	135.000,00	49.622,83	36,76
38	Ostali rashodi	0473	135.000,00	135.000,00	49.622,83	36,76
381	Tekuće donacije	0473	135.000,00	135.000,00	49.622,83	36,76
3811	Tekuće donacije u novcu	0473	135.000,00	135.000,00	49.622,83	36,76
Izvor financiranja: 522, Zadarska županija			3.000,00	3.000,00	8.153,33	271,78
3	Rashodi poslovanja	0473	3.000,00	3.000,00	8.153,33	271,78
38	Ostali rashodi	0473	3.000,00	3.000,00	8.153,33	271,78
381	Tekuće donacije	0473	3.000,00	3.000,00	8.153,33	271,78
3811	Tekuće donacije u novcu	0473	3.000,00	3.000,00	8.153,33	271,78
Kapitalni projekt: K100002, Projekt uređenja plaža u Općini Preko			70.000,00	70.000,00	11.562,50	16,52
Izvor financiranja: 520, Ministarstvo mora, prometa i infrastrukture			20.000,00	20.000,00	11.562,50	57,81
4	Rashodi za nabavu nefinancijske imovine	0473	20.000,00	20.000,00	11.562,50	57,81
42	Rashodi za nabavu proizvedene dugotrajne imovine	0473	20.000,00	20.000,00	11.562,50	57,81
421	Građevinski objekti	0473	20.000,00	20.000,00	11.562,50	57,81
4214	Ostali građevinski objekti	0473	20.000,00	20.000,00	11.562,50	57,81
Izvor financiranja: 71, prihodi od prodaje nefinancijske imovine			50.000,00	50.000,00	0,00	0,00
4	Rashodi za nabavu nefinancijske imovine	0473	50.000,00	50.000,00	0,00	0,00
42	Rashodi za nabavu proizvedene dugotrajne imovine	0473	50.000,00	50.000,00	0,00	0,00
421	Građevinski objekti	0473	50.000,00	50.000,00	0,00	0,00
4214	Ostali građevinski objekti	0473	50.000,00	50.000,00	0,00	0,00
Kapitalni projekt: K100905, Opremanje - TIC Ugljan			20.125,00	20.125,00	0,00	0,00
Izvor financiranja: 11, Opći prihodi i primici			2.192,50	2.192,50	0,00	0,00
4	Rashodi za nabavu nefinancijske imovine	0473	2.192,50	2.192,50	0,00	0,00
42	Rashodi za nabavu proizvedene dugotrajne imovine	0473	2.192,50	2.192,50	0,00	0,00
422	Postrojenja i oprema	0473	2.192,50	2.192,50	0,00	0,00
4225	Instrumenti, uređaji i strojevi	0473	2.192,50	2.192,50	0,00	0,00
Izvor financiranja: 527, APPRRR			17.932,50	17.932,50	0,00	0,00
4	Rashodi za nabavu nefinancijske imovine	0473	17.932,50	17.932,50	0,00	0,00
42	Rashodi za nabavu proizvedene dugotrajne imovine	0473	17.932,50	17.932,50	0,00	0,00
422	Postrojenja i oprema	0473	17.932,50	17.932,50	0,00	0,00
4225	Instrumenti, uređaji i strojevi	0473	17.932,50	17.932,50	0,00	0,00
Glava: 06, PROGRAMSKA DJELATNOST ŠPORTA			41.390,00	41.390,00	14.719,05	35,56
<i>11, Opći prihodi i primici</i>			<i>41.390,00</i>	<i>41.390,00</i>	<i>14.719,05</i>	<i>35,56</i>
Program: 1010, Razvoj sporta i rekreacije			41.390,00	41.390,00	14.719,05	35,56
Aktivnost: A100001, Tekuće donacije za šport			41.390,00	41.390,00	14.719,05	35,56
Izvor financiranja: 11, Opći prihodi i primici			41.390,00	41.390,00	14.719,05	35,56
3	Rashodi poslovanja	0810,0820,0 860	41.390,00	41.390,00	14.719,05	35,56
38	Ostali rashodi	0810,0820,0 860	41.390,00	41.390,00	14.719,05	35,56
381	Tekuće donacije	0810,0820,0 860	41.390,00	41.390,00	14.719,05	35,56
3811	Tekuće donacije u novcu	0810,0820,0 860	41.390,00	41.390,00	14.719,05	35,56
Glava: 07, PROGRAMSKA DJELATNOST SOCIJALNE SKRBI			336.255,00	336.255,00	94.547,00	28,12
<i>11, Opći prihodi i primici</i>			<i>201.265,00</i>	<i>201.265,00</i>	<i>86.258,91</i>	<i>42,86</i>
<i>522, Zadarska županija</i>			<i>6.990,00</i>	<i>6.990,00</i>	<i>0,00</i>	<i>0,00</i>
<i>561, Europski socijalni fond (ESF)</i>			<i>128.000,00</i>	<i>128.000,00</i>	<i>8.288,09</i>	<i>6,48</i>
Program: 1011, Socijalna skrb			270.625,00	270.625,00	65.996,67	24,39
Aktivnost: A100001, Pom.u novcu studen., pojedincima i obiteljima			142.625,00	142.625,00	57.708,58	40,46
Izvor financiranja: 11, Opći prihodi i primici			135.635,00	135.635,00	57.708,58	42,55
3	Rashodi poslovanja	0820,1070	135.635,00	135.635,00	57.708,58	42,55
37	Naknade građanima i kućanstvima na temelju osiguranja i druge naknade	0820,1070	135.635,00	135.635,00	57.708,58	42,55
372	Ostale naknade građanima i kućanstvima iz proračuna	0820,1070	135.635,00	135.635,00	57.708,58	42,55
3721	Naknade građanima i kućanstvima u novcu	0820,1070	127.625,00	127.625,00	49.717,23	38,96

3722	Naknade građanima i kućanstvima u naravi	1070	8.010,00	8.010,00	7.991,35	99,77
Izvor financiranja: 522, Zadarska županija			6.990,00	6.990,00	0,00	0,00
3	Rashodi poslovanja	0820,1070	6.990,00	6.990,00	0,00	0,00
37	Naknade građanima i kućanstvima na temelju osiguranja i druge naknade	0820,1070	6.990,00	6.990,00	0,00	0,00
372	Ostale naknade građanima i kućanstvima iz proračuna	0820,1070	6.990,00	6.990,00	0,00	0,00
3721	Naknade građanima i kućanstvima u novcu	0820,1070	3.000,00	3.000,00	0,00	0,00
3722	Naknade građanima i kućanstvima u naravi	1070	3.990,00	3.990,00	0,00	0,00
Aktivnost: A101102, OTOČKE RUKE POMOĆI-Program ESF "Zaželi"			128.000,00	128.000,00	3.394,61	2,65
Izvor financiranja: 561, Europski socijalni fond (ESF)			128.000,00	128.000,00	3.394,61	2,65
3	Rashodi poslovanja	1070	128.000,00	128.000,00	3.394,61	2,65
31	Rashodi za zaposlene	1070	85.725,00	85.725,00	0,00	0,00
311	Plaće (Bruto)	1070	65.000,00	65.000,00	0,00	0,00
3111	Plaće za redovan rad	1070	65.000,00	65.000,00	0,00	0,00
312	Ostali rashodi za zaposlene	1070	10.000,00	10.000,00	0,00	0,00
3121	Ostali rashodi za zaposlene	1070	10.000,00	10.000,00	0,00	0,00
313	Doprinosi na plaće	1070	10.725,00	10.725,00	0,00	0,00
3132	Doprinosi za obvezno zdravstveno osiguranje	1070	10.725,00	10.725,00	0,00	0,00
32	Materijalni rashodi	1070	700,00	700,00	0,00	0,00
321	Naknade troškova zaposlenima	1070	700,00	700,00	0,00	0,00
3212	Naknade za prijevoz, za rad na terenu i odvojeni život	1070	700,00	700,00	0,00	0,00
37	Naknade građanima i kućanstvima na temelju osiguranja i druge naknade	1070	41.575,00	41.575,00	3.394,61	8,17
372	Ostale naknade građanima i kućanstvima iz proračuna	1070	41.575,00	41.575,00	3.394,61	8,17
3722	Naknade građanima i kućanstvima u naravi	1070	41.575,00	41.575,00	3.394,61	8,17
Aktivnost: A101104, ISPUNITE SVOJU ZLATNU DOB - ESF			0,00	0,00	4.893,48	0,00
Izvor financiranja: 561, Europski socijalni fond (ESF)			0,00	0,00	4.893,48	0,00
3	Rashodi poslovanja	1070	0,00	0,00	4.893,48	0,00
37	Naknade građanima i kućanstvima na temelju osiguranja i druge naknade	1070	0,00	0,00	4.893,48	0,00
372	Ostale naknade građanima i kućanstvima iz proračuna	1070	0,00	0,00	4.893,48	0,00
3723	Naknade građanima i kućanstvima iz EU sredstava	1070	0,00	0,00	4.893,48	0,00
Program: 1012, Humanitarna skrb kroz udruge građana			17.300,00	17.300,00	10.426,33	60,27
Aktivnost: A100001, Dragovoljci Domovinskog rata i drugi			17.300,00	17.300,00	10.426,33	60,27
Izvor financiranja: 11, Opći prihodi i primici			17.300,00	17.300,00	10.426,33	60,27
3	Rashodi poslovanja	0760,0860,1 012,1020,10	17.300,00	17.300,00	10.426,33	60,27
38	Ostali rashodi	0760,0860,1 012,1020,10 90	17.300,00	17.300,00	10.426,33	60,27
381	Tekuće donacije	0760,0860,1 012,1020,10	17.300,00	17.300,00	10.426,33	60,27
3811	Tekuće donacije u novcu	0760,0860,1 012,1020,10 90	17.300,00	17.300,00	10.426,33	60,27
Program: 1013, Stipendije			45.000,00	45.000,00	18.124,00	40,28
Aktivnost: A100001, Stipendije i školarine			45.000,00	45.000,00	18.124,00	40,28
Izvor financiranja: 11, Opći prihodi i primici			45.000,00	45.000,00	18.124,00	40,28
3	Rashodi poslovanja	1070	45.000,00	45.000,00	18.124,00	40,28
37	Naknade građanima i kućanstvima na temelju osiguranja i druge naknade	1070	45.000,00	45.000,00	18.124,00	40,28
372	Ostale naknade građanima i kućanstvima iz proračuna	1070	45.000,00	45.000,00	18.124,00	40,28
3721	Naknade građanima i kućanstvima u novcu	1070	45.000,00	45.000,00	18.124,00	40,28
Program: 1014, Mjesni odbori			3.330,00	3.330,00	0,00	0,00
Aktivnost: A100001, Mjesni odbori			3.330,00	3.330,00	0,00	0,00
Izvor financiranja: 11, Opći prihodi i primici			3.330,00	3.330,00	0,00	0,00
3	Rashodi poslovanja	0133	3.330,00	3.330,00	0,00	0,00
32	Materijalni rashodi	0133	3.330,00	3.330,00	0,00	0,00
329	Ostali nespomenuti rashodi poslovanja	0133	3.330,00	3.330,00	0,00	0,00
3291	Naknade za rad predstavničkih i izvršnih tijela, povjerenstava i slično	0133	3.330,00	3.330,00	0,00	0,00